

ANÁLISE DA VARIAÇÃO DE PREÇOS DOS PRODUTOS HORTIGRANJEIROS DA CEASA CAMPINAS

Depto Mercado de Hortifrutigranjeiros

PERÍODO: 06/12/2019 a 13/12/2019

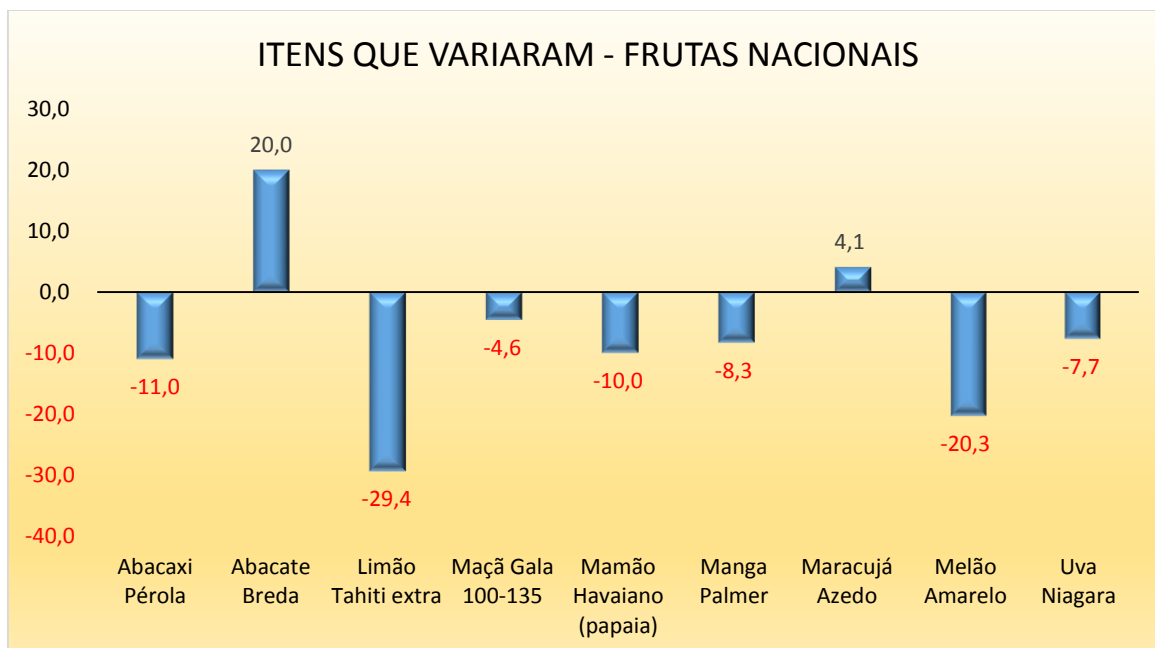
1. FRUTAS NACIONAIS

O grupo das frutas nacionais fechou com balanço negativo de **2,7%**. Vários itens do grupo mantiveram-se estáveis e são boas indicações para consumo. Dentre eles, destacam-se: Banana Nanica, Coco Verde, Goiaba Vermelha, Laranja Pera, Mamão Formosa, Melancia e Morango.

O Abacate Breda resultou em acréscimo motivado pela baixa oferta durante a semana em análise resultando em aumento de preço em **20%**, Maracujá Azedo, redução dos quantitativos ofertados das regiões do estado de São Paulo com procedência vindo das regiões do Nordeste.

Em contrapartida o grupo apresentou redução nos preços do abacaxi Pérola **11%**, Limão Tahiti **29,4%**, Maça Gala **4,6%** Mamão Havaiano **10%**, Manga Palmer **8,3%**, Melão Amarelo **20,3%** e a Uva Niágara **7,7%**. Devido as condições climáticas desfavoráveis registradas nesta semana, que resultaram na baixa procura nos itens citados.

FRUTAS NACIONAIS	Unid.	06/12/19	13/12/19	Variação %
Abacaxi Pérola	Kg.	2,37	2,11	-11,0
Abacate Breda	Kg.	6,25	7,50	20,0
Banana Nanica	Kg.	2,50	2,50	0,0
Coco Verde	Unid.	1,80	1,80	0,0
Goiaba Vermelha	Kg.	4,00	4,00	0,0
Laranja Pêra	Kg.	1,50	1,50	0,0
Limão Tahiti extra	Kg.	4,25	3,00	-29,4
Maça Gala 100-135	Kg.	5,00	4,77	-4,6
Mamão Formosa	Kg.	2,28	2,28	0,0
Mamão Havaiano (papaia)	Kg.	2,50	2,25	-10,0
Manga Palmer	Kg.	3,00	2,75	-8,3
Maracujá Azedo	Kg.	6,63	6,90	4,1
Melão Amarelo	Kg.	2,31	1,84	-20,3
Melancia	Kg.	1,50	1,50	0,0
Morango	Kg.	10,00	10,00	0,0
Uva Niagara	Kg.	6,50	6,00	-7,7
Total:		62,39	60,70	-2,7



Frutas sazonais – (Mês/dezembro-Estação/primavera), Abacates Breda e Margarida; Abacaxi Pérola; Ameixa; Atemóia; Figo Roxo; Lichia; Limão Tahiti; Manga Palmer e Tommy; Melancia; Pêssego; Nectarina; Uva Niágara.

2. HORTALIÇAS FOLHA/FLOR/HASTE (VERDURAS)

No grupo das verduras houve queda no preço da couve-flor **(-33,3%)** em decorrência de uma maior oferta na semana. Por esse motivo o valor total do grupo ficou 7,7 % mais baixo que o da semana anterior

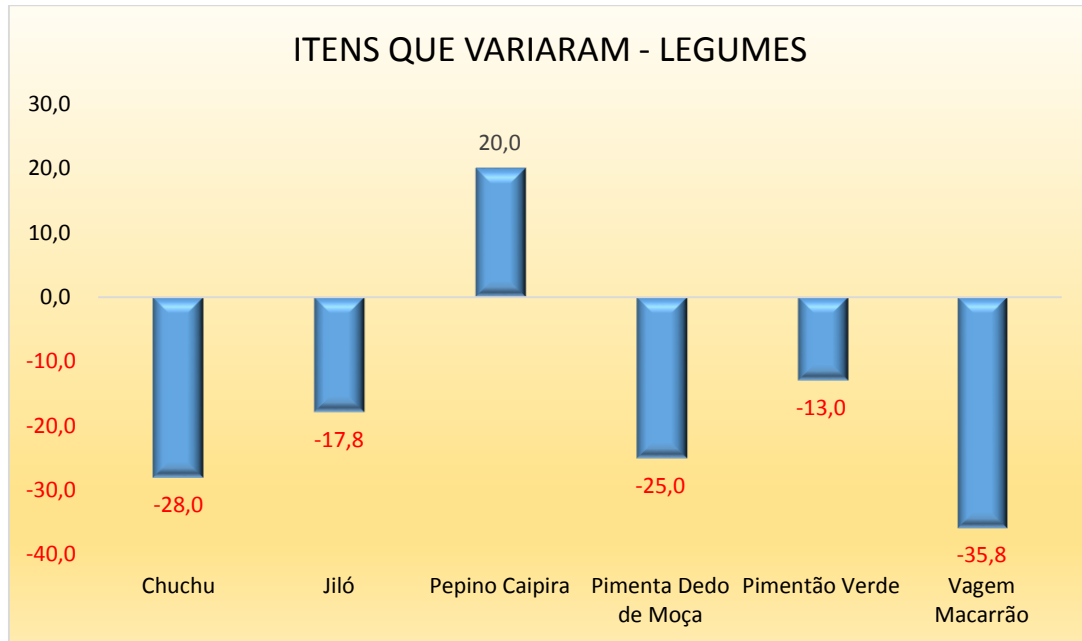
Verduras - H. F. F. H.	Unid.	06/12/19	13/12/19	Variação %
Acelga	Kg.	0,90	0,90	0,0
Alface	Kg.	2,00	2,00	0,0
Brocolo Ninja	Kg.	4,50	4,50	0,0
Chicória	Kg.	2,20	2,20	0,0
Couve-Flor	Kg.	4,50	3,00	-33,3
Repolho Verde	Kg.	0,90	0,90	0,0
Rúcula	Kg.	4,50	4,50	0,0
Total:		19,50	18,00	-7,7

3. HORTALIÇAS FRUTO (LEGUMES)

No grupo dos legumes houve recuo dos preços **(-15,21%)** causado principalmente em razão da maior oferta da maioria dos produtos do grupo, exceto do pepino caipira, que sofreu elevação de 20 %. Os produtos que apresentaram diminuição nos preços foram: o chuchu **(-28,0%)**, jiló **(-17,8%)**, pimenta dedo de moça **(-25,0%)**, pimentão verde **(-13,0%)** e vagem macarrão **(-35,8%)**. A soma dos preços do grupo dos legumes fechou a semana com uma variação de -15,21% em relação à semana anterior.

Legumes - H. FRUTO	Unid.	06/12/19	13/12/19	Variação %
Abobrinha Brasileira	Kg.	1,75	1,75	0,0
Berinjela	Kg.	1,35	1,35	0,0
Chuchu	Kg.	1,25	0,90	-28,0
Jiló	Kg.	3,65	3,00	-17,8
Milho Verde	Kg.	1,35	1,35	0,0
Pepino Caipira	Kg.	1,25	1,50	20,0
Pimenta Dedo de Moça	Kg.	8,00	6,00	-25,0
Pimentão Verde	Kg.	2,70	2,35	-13,0
Quiabo	Kg.	3,85	3,85	0,0
Tomate Débora	Kg.	2,00	2,00	0,0
Vagem Macarrão	Kg.	5,00	3,21	-35,8
Total:		32,15	27,26	-15,21

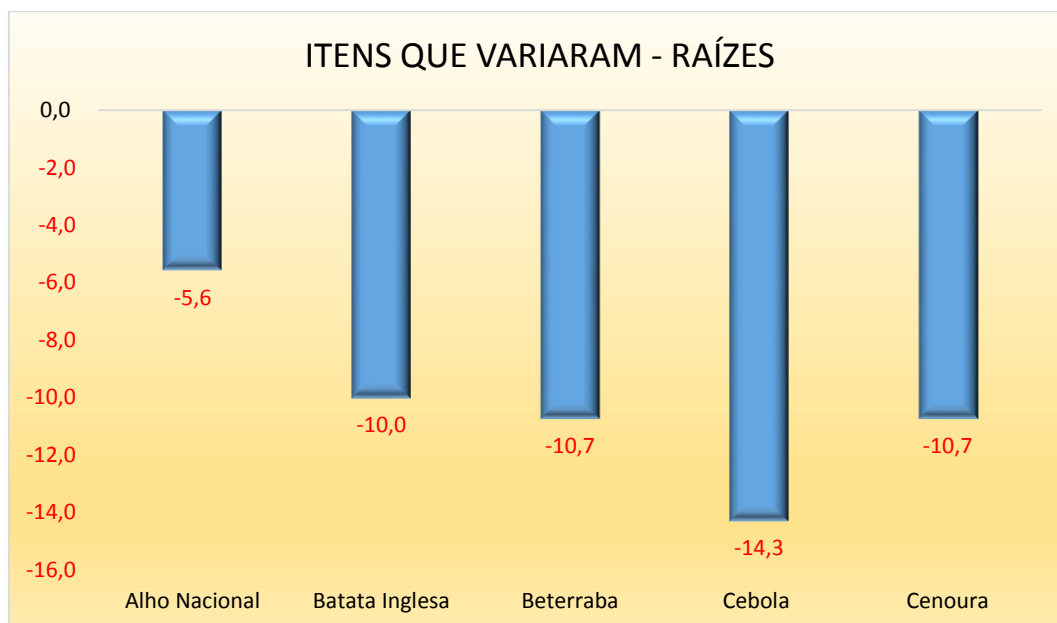
* Os preços descritos nesta tabela representam os valores negociados entre as permissionárias e seus clientes no sistema atacadista



4. HORTALIÇAS RAÍZ

Nesse grupo houve uma queda geral de preços (-6,3%), atribuído às boas ofertas verificadas na Ceasa Campinas. As variações nos preços foram as seguintes: Alho Nacional (-5,6%), Batata Inglesa (-10,0%), Beterraba (-10,7%), Cebola (-14,3%) e Cenoura (-10,7%). No total, o valor do grupo baixou 6,3 % em relação ao valor da semana anterior.

Raízes - H. R. T. B. R.	Unid.	06/12/19	13/12/19	Variação %
Alho Nacional	Kg.	18,00	17,00	-5,6
Batata Doce	Kg.	2,50	2,50	0,0
Batata Inglesa	Kg.	2,00	1,80	-10,0
Beterraba	Kg.	1,40	1,25	-10,7
Cebola	Kg.	1,75	1,50	-14,3
Cenoura	Kg.	1,40	1,25	-10,7
Mandioca	Kg.	0,85	0,85	0,0
Total:		27,90	26,15	-6,3



5. FRUTAS IMPORTADAS

A maioria das frutas importadas apresentou variação de preço em relação à semana anterior. No entanto, houve diminuição no preço médio da cereja importada (-10,7%), Maça Red Delicious (-3,4%), com maior oferta nas importações da Argentina e Chile. Em contrapartida o Kiwi sofreu um aumento de 16,1%. No cômputo geral o valor do grupo baixou 1,21 %.

IMPORTADOS	Unid.	06/12/19	13/12/19	Variação %
Ameixa angeleno	Kg.	7,78	7,78	0,0
Cereja	Kg.	30,00	26,80	-10,7
Kiwi	Kg.	11,00	12,77	16,1
Maça Red Delicious	Kg.	6,56	6,34	-3,4
Noz	Kg.	25,00	25,00	0,0
Pera Willians	Kg.	7,25	7,25	0,0
Physalis	Kg.	37,50	37,50	0,0
Uva Red Globe	Kg.	11,50	11,50	0,0
Total:		136,59	134,94	-1,21

6. OVOS

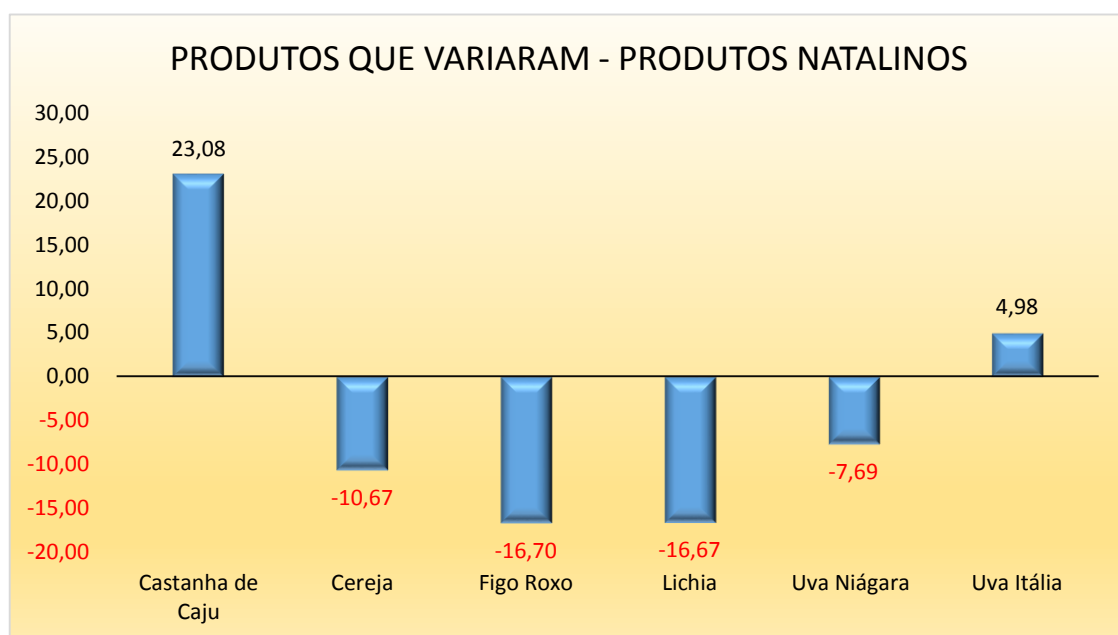
Nesta semana não houve alterações nos preços dos ovos branco grande e vermelho.

OVOS	Unid.	06/12/19	13/12/19	Variação %
Ovo de Codorna	2,5 Dz	3,25	3,25	0,0
Ovo Branco Grande	30D	100,00	100,00	0,0
Ovo Vermelho Grande	30D	105,00	105,00	0,0
Total:		208,25	208,25	0,00

7. PRODUTOS NATALINOS

Alguns produtos natalinos, em razão da sazonalidade e da maior oferta em dezembro, apresentaram preços mais baixos, tais produtos foram cereja (-10,67%), figo roxo (-16,7%), lichia (-16,67%) e uva niágara (-7,69%). No entanto, o valor do grupo aumentou 2,99% por causa dos preços mais elevados da castanha de caju e da uva Itália, que variaram 23,08% e 4,98%, respectivamente.

PRODUTOS NATALINOS	UNID.	06/12/19	13/12/19	Variação %
Ameixa nacional	Kg.	6,33	6,33	0,00
Castanha de Caju	Kg.	65,00	80,00	23,08
Castanha do Pará	Kg.	65,00	65,00	0,00
Cereja	Kg.	30,00	26,80	-10,67
Damasco	Kg.	28,00	28,00	0,00
Figo Roxo	Kg.	10,00	8,33	-16,70
Lichia	Kg.	12,00	10,00	-16,67
Nectarina nacional	Kg.	5,83	5,83	0,00
Noz	Kg.	25,00	25,00	0,00
Pêssego nacional	Kg.	5,83	5,83	0,00
Uva Niágara	Kg.	6,50	6,00	-7,69
Uva Itália	Kg.	6,43	6,75	4,98
Total:		265,92	273,87	2,99



* Os preços descritos nesta tabela representam os valores negociados entre as permissionárias e seus clientes no sistema atacadista

PRODUTOS SUGERIDOS PARA CONSUMO:

FRUTAS NACIONAIS: Abacate margarida; Abacaxi pérola e havaiano; Acerola; Carambola; Cocos seco e verde; Goiaba branca e vermelha; Graviola; Jabuticaba; Laranjas baía, Kinkan e pera; Lima da pérsia; Limões siciliano, tahiti e cravo; Maçãs Fuji e gala; Mamões formosa e havaiano; Manga tommy e palmer; Maracujá azedo; Melancia; Melões pele de sapo e amarelo; Morango; Noni; Pera d'água; Pinha; Seriguela; Tamarindo e Uvas

VERDURAS: Acelga, Agrião, Almeirão, Catalonha, Couve manteiga, Chicória, Espinafre, Palmito, Repolho verde e Rúcula.

LEGUMES: Abóbora comum, paulista, japonesa, Maxixe, Milho verde, Pepino caipira, Pepino japonês, Pimenta dedo de moça, Quiabo, Tomate italiano, Tomate longa vida e Vagem macarrão.

RAÍZES: Alho importado chinês e argentino; Batata inglesa, Beterraba, Cará, Cebola amarela, Cebola roxa, Gengibre, Mandioquinha, Nabo e Rabanete.

FRUTAS IMPORTADAS: Ameixa black âmbar e larian; Cramberry; Damasco; Limão; Mirtilo; Nectarina; Noz; Pera asiática, d'anju, portuguesa, hosui e willians; Pêssego; Tâmara e Tangerina, Uva crinson, red globe e thompson

DIVERSOS: Amendoim sem casca, com casca; Arroz; Feijão carioca e preto; Milho de pipoca; Ovo de codorna, em bolsa, brancos e vermelhos.

PRODUTOS NATALINOS: Ameixa seca/ Avelã/ Amêndoa/ Castanha Portuguesa/Pará/ Cereja/ Damasco/ Figo turco/ Frutas cristalizadas/ Nozes/ Passas brancas/pretas/ Pistache/ Tâmaras.

Rod. SP 065 - D. Pedro I, Km 140,5 Pista Norte – Campinas, SP
(19) 3746-1052.

<http://www.ceasacampinas.com.br>

Fonte: Departamento de Mercado de Hortigranjeiros - Orientação / Estatística