

ANÁLISE DA VARIAÇÃO DE PREÇOS* DOS PRODUTOS HORTIGRANJEIROS DA CEASA CAMPINAS DEPTO. MERCADO DE HORTIGRANJEIROS

PERÍODO: 17/01/2020 a 24/01/2020

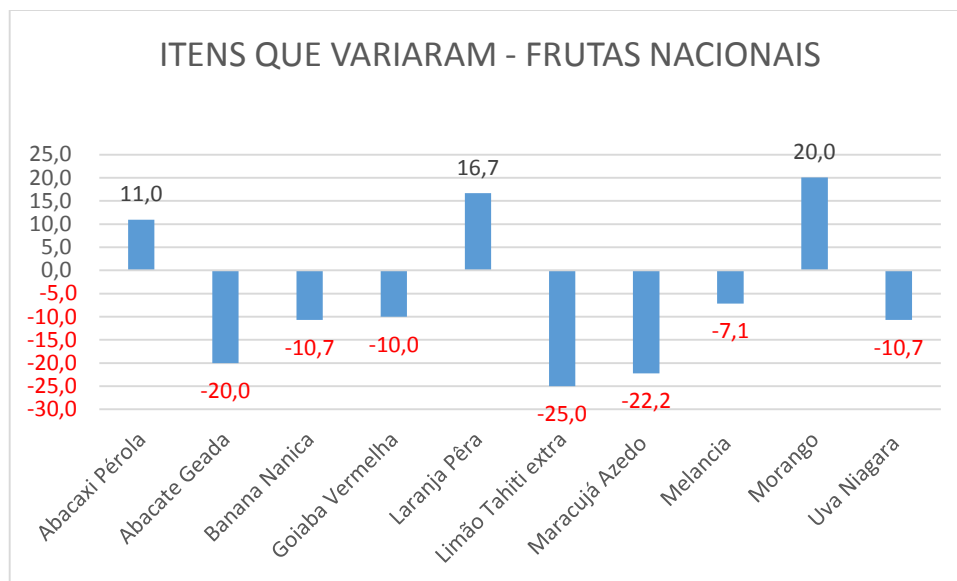
1. FRUTAS NACIONAIS

O grupo das frutas nacionais registrou variação geral de **-4,3%**. As altas verificadas foram do Abacaxi Pérola (**11,0%**), da Laranja Pêra (**16,7%**) e do Morango (**20,0%**) que registrou menores ofertas.

Em contrapartida as quedas de preços verificadas foram: Abacate Geada (**-20,0%**), Banana Nanica (**-10,7%**), Limão Tahiti (**-25,0%**) e Goiaba Vermelha (**-10,0%**). A queda de preço do Maracujá Azedo (**-22,2%**) foi acompanhada da maior oferta sustentada pela procedência do Sul do país. Além disso, também foram registrados menores preços da Melancia (**-7,1%**) com boas ofertas oriundas da Bahia e do Sul do país e da Uva Niagara (**-10,7%**) com boas ofertas regionais.

FRUTAS NACIONAIS	Unid.	17/01/20	24/01/20	Variação %
Abacaxi Pérola	Kg.	2,37	2,63	11,0
Abacate Geada	Kg.	2,50	2,00	-20,0
Banana Nanica	Kg.	1,40	1,25	-10,7
Coco Verde	Unid.	2,50	2,50	0,0
Goiaba Vermelha	Kg.	5,00	4,50	-10,0
Laranja Pêra	Kg.	1,50	1,75	16,7
Limão Tahiti extra	Kg.	2,00	1,50	-25,0
Mamão Formosa	Kg.	2,00	2,00	0,0
Mamão Havaiano (papaia)	Kg.	2,25	2,25	0,0
Manga Palmer	Kg.	2,75	2,75	0,0
Maracujá Azedo	Kg.	9,00	7,00	-22,2
Melão Amarelo	Kg.	1,84	1,84	0,0
Melancia	Kg.	1,40	1,30	-7,1
Morango	Kg.	8,33	10,00	20,0
Uva Niagara	Kg.	5,60	5,00	-10,7
Total:		50,44	48,27	-4,3

* Os preços descritos nesta tabela representam os valores negociados entre as permissionárias e seus clientes no sistema atacadista



Frutas sazonais – (Mês/janeiro-Estação/verão): Abiu, Acerola Abacate Geada; Abacaxi Pérola e Havaiano; Ameixas Rubimel; Banana Nanica; Carambola; Figo Verde, Roxo e da Índia; Lichia; Limão Tahiti; Mamão Formosa e Havaiano(Papaya); Manga Palmer e Tommy; Melancia; Pêssego Eragil; Pinha; Seriguela; Uva Niágara, Benitaka, Brasil, Itália e Rubi.

2. HORTALIÇAS FOLHA/FLOR/HASTE (VERDURAS)

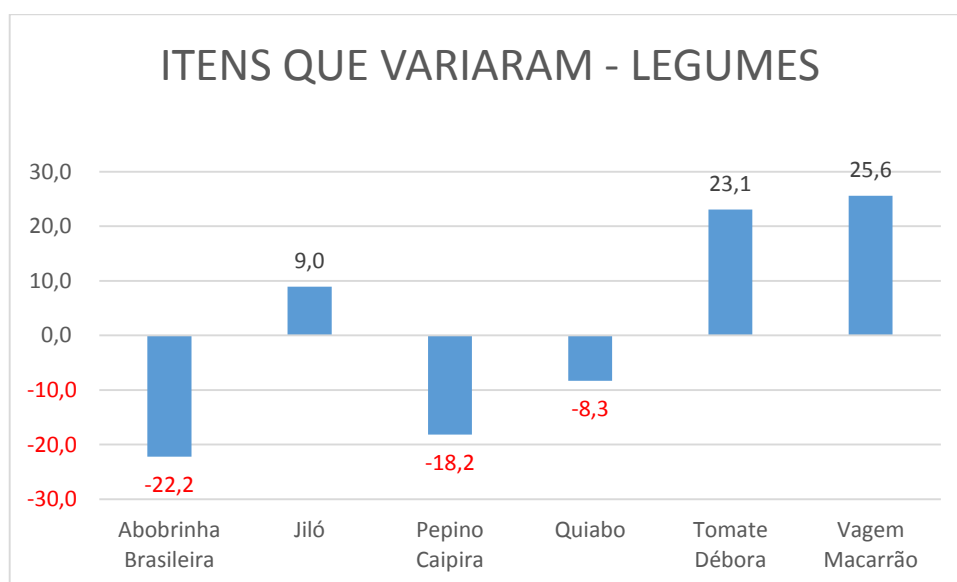
No grupo das verduras não houve variações nos itens analisados revelando equilíbrio entre oferta e demanda.

Verduras - H. F. F. H.	Unid.	17/01/20	24/01/20	Variação %
Acelga	Kg.	1,10	1,10	0,0
Alface Crespa	Kg.	2,25	2,25	0,0
Brocolo Ninja	Kg.	6,00	6,00	0,0
Chicória	Kg.	2,50	2,50	0,0
Couve-Flor	Kg.	3,00	3,00	0,0
Repolho Verde	Kg.	1,25	1,25	0,0
Rúcula	Kg.	5,00	5,00	0,0
Total:		21,10	21,10	0,0

3. HORTALIÇAS FRUTO

No grupo dos legumes, as principais baixas do grupo foram: Abobrinha Brasileira (-22,2%) o Pepino Caipira (-18,2%) e o Quiabo (-8,3%). E as principais altas foram: Jiló (9,0%), Tomate Debora (23,1%) e Vagem Macarrão (25,6%).

Legumes - H. FRUTO	Unid.	17/01/20	24/01/20	Variação %
Abobrinha Brasileira	Kg.	2,25	1,75	-22,2
Berinjela	Kg.	1,35	1,35	0,0
Chuchu	Kg.	1,75	1,75	0,0
Jiló	Kg.	3,35	3,65	9,0
Milho Verde	Kg.	1,35	1,35	0,0
Pepino Caipira	Kg.	2,75	2,25	-18,2
Pimenta Dedo de Moça	Kg.	8,00	8,00	0,0
Pimentão Verde	Kg.	1,80	1,80	0,0
Quiabo	Kg.	4,20	3,85	-8,3
Tomate Débora	Kg.	3,25	4,00	23,1
Vagem Macarrão	Kg.	4,30	5,40	25,6
Total:		34,15	35,15	2,33



4. HORTALIÇAS RAÍZ

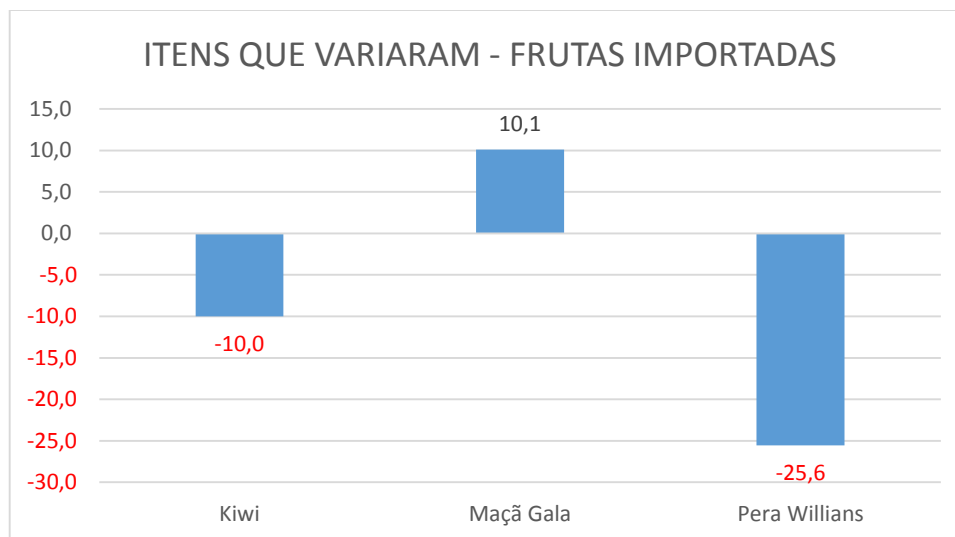
No grupo das raízes os preços de todos os produtos permaneceram estáveis, com equilíbrio entre a demanda e as quantidades ofertadas.

Raízes - H. R. T. B. R.	Unid.	17/01/20	24/01/20	Varição %
Alho Nacional	Kg.	17,00	17,00	0,0
Batata Doce	Kg.	2,50	2,50	0,0
Batata Inglesa	Kg.	2,40	2,40	0,0
Beterraba	Kg.	1,75	1,75	0,0
Cebola	Kg.	1,50	1,50	0,0
Cenoura	Kg.	1,75	1,75	0,0
Mandioca	Kg.	0,85	0,85	0,0
Total:		27,75	27,75	0,0

5. FRUTAS IMPORTADAS

O referido grupo registrou uma variação geral nos preços de **-3,17%**. Destaca-se o aumento no preço da Maçã Gala Importada (**10,1%**) com menor oferta de maçãs nacionais. Houve redução do preço da Pera Willians (**-25,6%**) em razão do aporte de frutas provenientes da Argentina e do Kiwi (**-10,0%**).

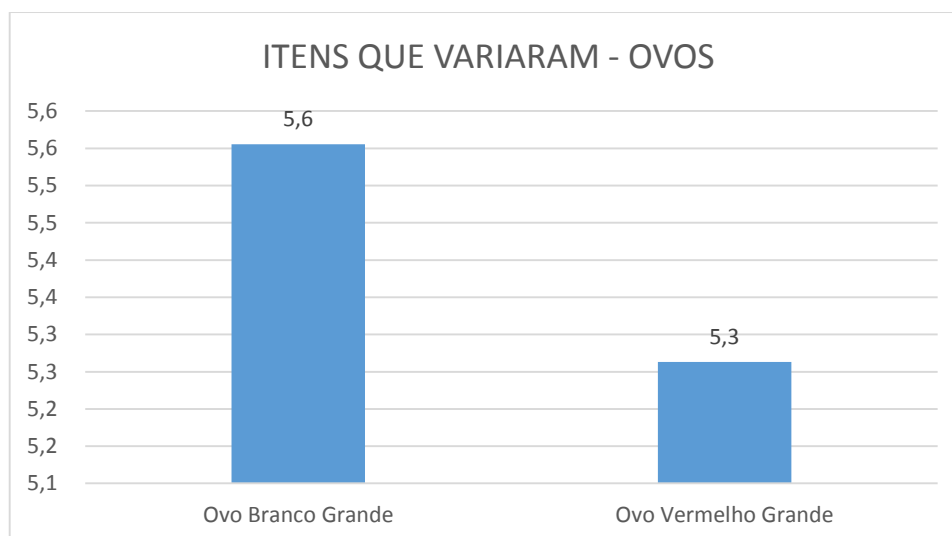
IMPORTADOS	Unid.	17/01/20	24/01/20	Variação %
Ameixa Black Ambar	Kg.	8,90	8,90	0,0
Kiwi	Kg.	11,11	10,00	-10,0
Maçã Gala	Kg.	5,55	6,11	10,1
Maçã Red Delicious	Kg.	6,34	6,34	0,0
Pera Willians	Kg.	9,00	6,70	-25,6
Physalis	Kg.	37,50	37,50	0,0
Uva Red Globe	Kg.	11,50	11,50	0,0
Total:		89,90	87,05	-3,17



6. OVOS

O grupo dos ovos apresentou uma elevação geral dos preços **(5,31%)** com aumento de preços dos ovos brancos **(5,6%)** e vermelhos **(5,3%)**.

OVOS	Unid.	17/01/20	24/01/20	Variação %
Ovo de Codorna	2,5 Dz	3,25	3,25	0,0
Ovo Branco Grande	30D	90,00	95,00	5,6
Ovo Vermelho Grande	30D	95,00	100,00	5,3
Total:		188,25	198,25	5,31



PRODUTOS SUGERIDOS PARA CONSUMO:

FRUTAS NACIONAIS: Abacate avocado e geada; Abacaxi pérola e havaiano; Abiu; Ameixa Nacional; Banana Maçã, Nanica, Prata e Terra; Caju; Carambola; Cocos seco e verde; Figos da Índia, Roxo e Verde; Laranja Pera; Limão Tahiti; Mamões formosa e havaiano; Manga Tommy e Palmer; Maracujá Azedo; Melancia; Melões orange, rei, pele de sapo e amarelo; Morango, Pitaya; Seriguela e Uvas.

VERDURAS: Acelga, Alfaces americana e crespa, Agrião, Alho Poró, Brócolo Ninja, Broto de feijão (moyashi), Cebolinha, Coentro Couve manteiga, Chicória, Espinafre, Manjerição, Repolhos verde e roxo, Rúcula, Salsinha, Salsão e Tomilho.

LEGUMES: Abóbora comum, paulista, japonesa, Maxixe, Milho verde, Pepino caipira, Pepino japonês, Pimenta dedo de moça, Quiabo, Tomate italiano, Tomate longa vida e Vagem macarrão.

RAÍZES: Alho importado chinês e argentino; Batata inglesa, Beterraba, Cará, Cebola amarela, Cebola roxa, Gengibre, Mandioquinha, Nabo e Rabanete.

FRUTAS IMPORTADAS: Ameixa black âmbar; Damasco fresco e seco; Limão Siciliano; Mirtilo; Nectarina; Noz; Pera asiática, d'anju, portuguesa, hosui e willians; Pêssego; Tâmara e Tangerina, Uva red globe.

DIVERSOS: Amendoim sem casca, com casca; Milho de pipoca; Ovo de codorna, Ovo em bolsa, brancos e vermelhos.

Rod. SP 065 - D. Pedro I, Km 140,5 Pista Norte – Campinas, SP
(19) 3746-1052.

<http://www.ceasacampinas.com.br>

Fonte: Departamento de Mercado de Hortigranjeiros - Orientação / Estatística

* Os preços descritos nesta tabela representam os valores negociados entre as permissionárias e seus clientes no sistema atacadista