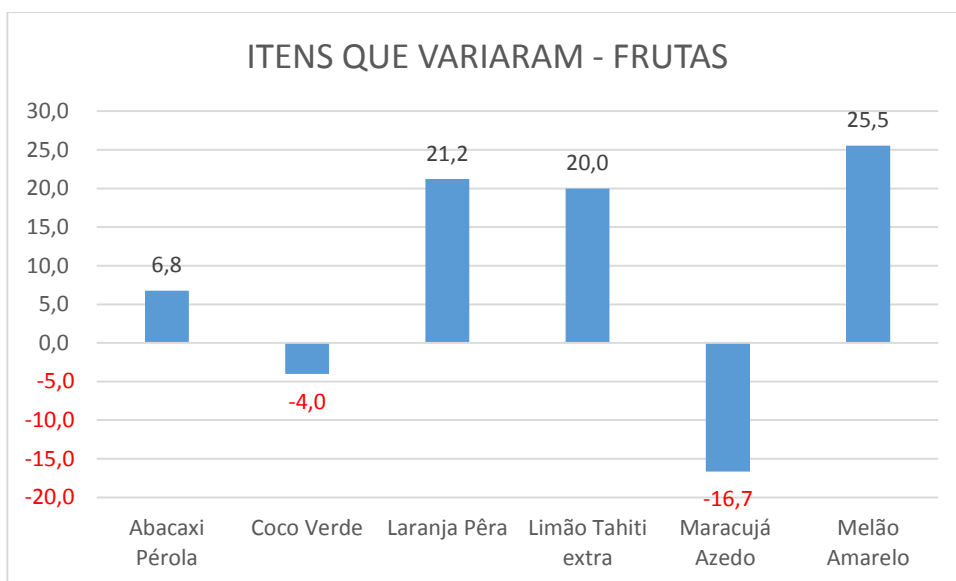


**ANÁLISE DA VARIAÇÃO DE PREÇOS\* DOS PRODUTOS  
HORTIGRANJEIROS DA CEASA CAMPINAS  
DEPTO. MERCADO DE HORTIGRANJEIROS****PERÍODO: 07/02/2020 a 14/02/2020****1. FRUTAS NACIONAIS**

O grupo das frutas nacionais registrou pequeno acréscimo geral de preços (0,3%). As altas verificadas foram o Abacaxi Pérola (6,8%), Laranja Pêra (21,2%), Limão Tahiti (20,0%), Melão Amarelo (25,5%). Em contrapartida, houve desaceleração nos preços do Coco Verde (-4,0%) e Maracujá Azedo (-16,7%).

FRUTAS NACIONAIS	Unid.	07/02/20	14/02/20	Variação %
Abacaxi Pérola	Kg.	2,37	2,53	6,8
Abacate Geada	Kg.	1,50	1,50	0,0
Banana Nanica	Kg.	1,25	1,25	0,0
Coco Verde	Unid.	2,50	2,40	-4,0
Goiaba Vermelha	Kg.	3,50	3,50	0,0
Laranja Pêra	Kg.	1,65	2,00	21,2
Limão Tahiti extra	Kg.	1,25	1,50	20,0
Mamão Formosa	Kg.	1,78	1,78	0,0
Mamão Havaiano (papaia)	Kg.	1,88	1,88	0,0
Manga Palmer	Kg.	2,75	2,75	0,0
Maracujá Azedo	Kg.	6,00	5,00	-16,7
Melão Amarelo	Kg.	1,84	2,31	25,5
Melancia	Kg.	1,20	1,20	0,0
Morango	Kg.	10,00	10,00	0,0
Uva Niagara	Kg.	5,00	5,00	0,0
<b>Total:</b>		<b>44,47</b>	<b>44,60</b>	<b>0,3</b>

\* Os preços descritos nesta tabela representam os valores negociados entre as permissionárias e seus clientes no sistema atacadista

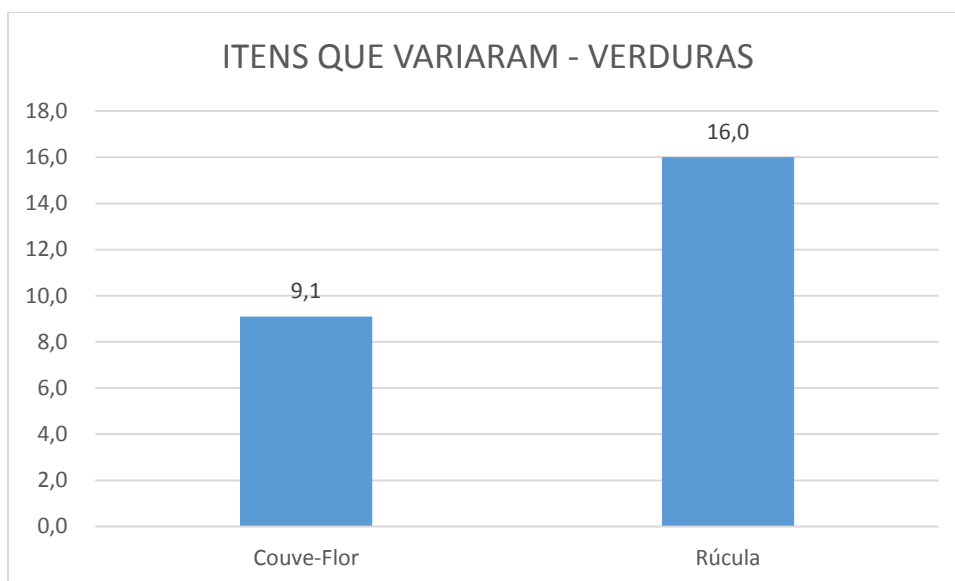


Frutas sazonais – (Mês/fevereiro-Estação/verão): Abiu, Acerola, Abacate Geada e Fortuna; Abacaxi Pérola; Ameixa Nacional; Banana Nanica; Caju; Caqui Nacional; Carambola; Figo Roxo e da Índia; Limão Tahiti; Mamão Formosa e Havaiano (Papaya); Manga Palmer e Tommy; Maracujá Azedo; Melancia; Pinha; Seriguela; Uva Niágara, Benitaka, Brasil, Itália e Rubi.

## 2. HORTALIÇAS FOLHA/FLOR/HASTE (VERDURAS)

No grupo das verduras houve alta geral do subgrupo de **5,3%**, com aumento nos preços da Couve-Flor (**9,1%**) e Rúcula (**16,0%**).

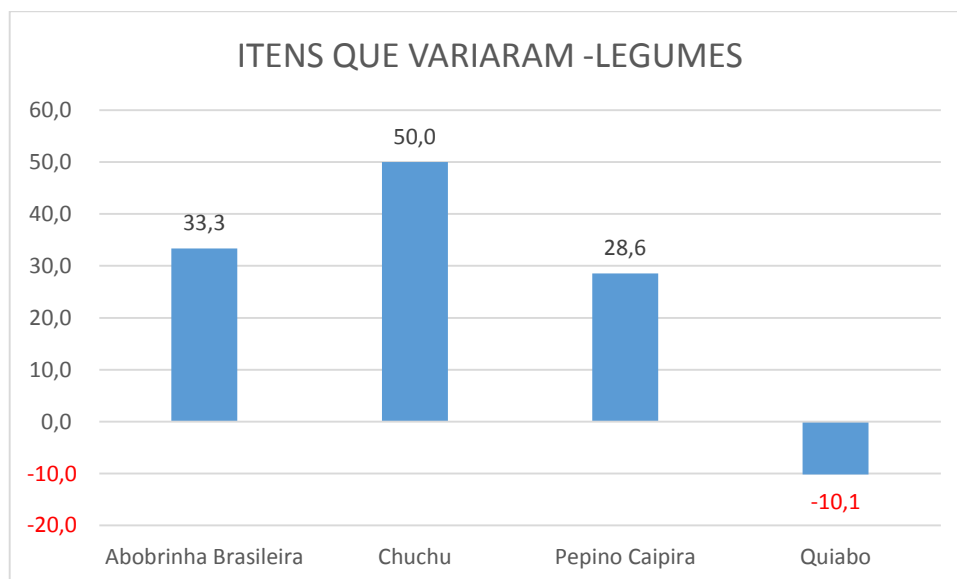
Verduras - H. F. F. H.	Unid.	07/02/20	14/02/20	Variação %
Acelga	Kg.	1,00	1,00	0,0
Alface Crespa	Kg.	2,25	2,25	0,0
Brocolo Ninja	Kg.	5,50	5,50	0,0
Chicória	Kg.	2,50	2,50	0,0
Couve-Flor	Kg.	2,75	3,00	9,1
Repolho Verde	Kg.	1,00	1,00	0,0
Rúcula	Kg.	5,00	5,80	16,0
<b>Total:</b>		<b>20,00</b>	<b>21,05</b>	<b>5,3</b>



### 3. HORTALIÇAS FRUTO

No grupo dos legumes, os preços da Berinjela, jiló, Milho verde, pimentão verde, Pimenta dedo de moça, Pimentão verde, Tomate e Vagem macarrão permaneceram estáveis. Porém, os preços da Abobrinha brasileira (**33,3%**), do Chuchu (**50,0%**) e do Pepino caipira (**28,6%**) aumentaram. Houve também redução no preço do Quiabo (**-10,1%**) em comparação à semana anterior.

Legumes - H. FRUTO	Unid.	07/02/20	14/02/20	Variação %
Abobrinha Brasileira	Kg.	1,50	2,00	<b>33,3</b>
Berinjela	Kg.	1,80	1,80	<b>0,0</b>
Chuchu	Kg.	2,00	3,00	<b>50,0</b>
Jiló	Kg.	3,65	3,65	<b>0,0</b>
Milho Verde	Kg.	1,00	1,00	<b>0,0</b>
Pepino Caipira	Kg.	1,75	2,25	<b>28,6</b>
Pimenta Dedo de Moça	Kg.	8,00	8,00	<b>0,0</b>
Pimentão Verde	Kg.	1,80	1,80	<b>0,0</b>
Quiabo	Kg.	3,45	3,10	<b>-10,1</b>
Tomate Débora	Kg.	4,00	4,00	<b>0,0</b>
Vagem Macarrão	Kg.	4,30	4,30	<b>0,0</b>
<b>Total:</b>		<b>33,25</b>	<b>34,90</b>	<b>4,96</b>



#### 4. HORTALIÇAS RAÍZ

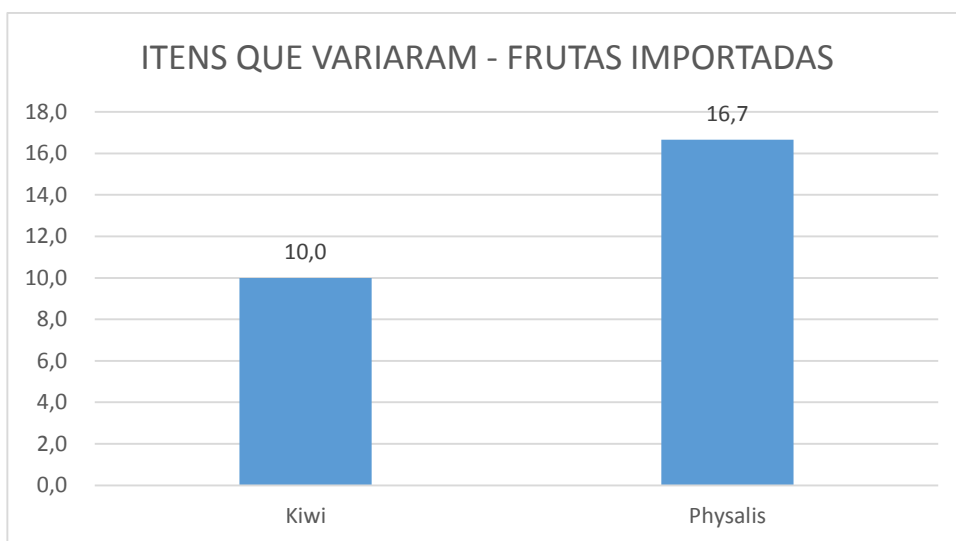
No subgrupo das raízes houve poucas alterações no período, com exceção do preço da Cenoura que aumentou 42,9%, passando de R\$ 1,75 para R\$ 2,50. Tal variação produziu um aumento de 2,4 % no valor total do subgrupo.

Raízes - H. R. T. B. R.	Unid.	07/02/20	14/02/20	Variação %
Alho Nacional	Kg.	20,00	20,00	0,0
Batata Doce	Kg.	2,50	2,50	0,0
Batata Inglesa	Kg.	2,40	2,40	0,0
Beterraba	Kg.	1,75	1,75	0,0
Cebola	Kg.	1,90	1,90	0,0
Cenoura	Kg.	1,75	2,50	42,9
Mandioca	Kg.	0,85	0,85	0,0
<b>Total:</b>		<b>31,15</b>	<b>31,90</b>	<b>2,4</b>

## 5. FRUTAS IMPORTADAS

O valor geral do grupo das frutas importadas apresentou aumento de **8,33%**. As altas de preços foram verificadas no Kiwi importado (**10,0%**) e na Physalis (**16,7%**).

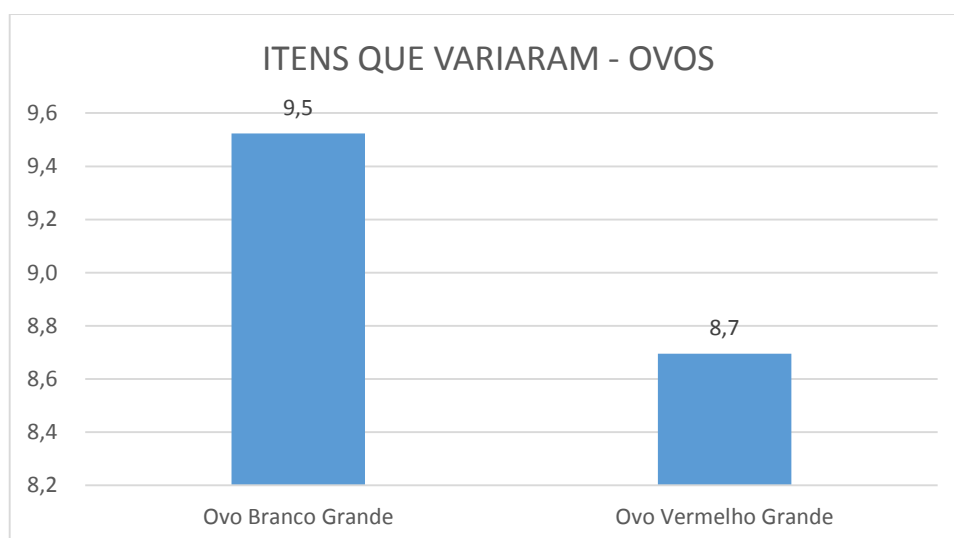
IMPORTADOS	Unid.	07/02/20	14/02/20	Varição %
Ameixa black ambar	Kg.	8,90	8,90	0,0
Kiwi	Kg.	10,00	11,00	10,0
Maçã Gala	Kg.	6,11	6,11	0,0
Maçã Red Delicious	Kg.	6,34	6,34	0,0
Pera Willians	Kg.	6,70	6,70	0,0
Physalis	Kg.	37,50	43,75	16,7
Uva Red Globe	Kg.	11,50	11,50	0,0
<b>Total:</b>		<b>87,05</b>	<b>94,30</b>	<b>8,33</b>



## 6. OVOS

No grupo dos ovos foi registrada elevação geral de preços (**8,96%**), com aumentos no Ovo Branco Grande (**9,5%**) e no Ovo Vermelho Grande (**8,7%**).

OVOS	Unid.	07/02/20	14/02/20	Variação %
Ovo de Codorna	2,5 Dz	3,25	3,25	0,0
Ovo Branco Grande	30D	105,00	115,00	9,5
Ovo Vermelho Grande	30D	115,00	125,00	8,7
<b>Total:</b>		<b>223,25</b>	<b>243,25</b>	<b>8,96</b>



## PRODUTOS SUGERIDOS PARA CONSUMO:

**FRUTAS NACIONAIS:** Abacate avocado e geadá; Abacaxi pérola; Abiu; Ameixa Nacional; Banana Maçã, Nanica, Prata e Terra; Caju; Carambola; Cocos seco e verde; Figos da Índia, Roxo e Verde; Laranja Pera; Limão Tahiti; Mamões formosa e havaiano; Mangas Rosa, Tommy e Palmer; Maracujá Azedo; Melancia; Melões orange, rei, pele de sapo e amarelo; Morango, Pitaya; Seriguela e Uvas Niágara Rosada, Benitaka, Brasil, Itália, Rubi e Núbia.

**VERDURAS:** Acelga, Alfaces americana e crespa, Agrião, Alho Porró, Brócolos Ninja, Broto de feijão (Moyashi), Cebolinha, Coentro, Couve manteiga, Chicória, Espinafre, Manjeriço, Repolhos verde e roxo, Rúcula, Salsinha, Salsão e Tomilho.

**LEGUMES:** Abóbora comum, paulista, japonesa, Maxixe, Milho verde, Pepino caipira, Pepino japonês, Pimenta dedo de moça, Quiabo, Tomate italiano, Tomate longa vida e Vagem macarrão.

**RAÍZES:** Alho importado chinês e argentino; Batata inglesa, Beterraba, Cará, Cebola amarela, Cebola roxa, Gengibre, Mandioquinha, Nabo e Rabanete.

**FRUTAS IMPORTADAS:** Ameixa Larian; Damasco seco; Limão Siciliano; Mirtilo; Nectarina; Pera asiática, d'anjou, portuguesa, hosui e willians; Pêssego; Tâmara e Tangerina, Uva red globe.

**DIVERSOS:** Amendoim sem casca, com casca; Milho de pipoca; Ovo de codorna, Ovo em bolsa, brancos e vermelhos.

Rod. SP 065 - D. Pedro I, Km 140,5 Pista Norte – Campinas, SP  
(19) 3746-1052.

<http://www.ceasacampinas.com.br>

Fonte: Departamento de Mercado de Hortigranjeiros - Orientação / Estatística