

## ANÁLISE DA VARIAÇÃO DE PREÇOS\* DOS PRODUTOS HORTIGRANJEIROS DA CEASA CAMPINAS DEPTO. MERCADO DE HORTIGRANJEIROS

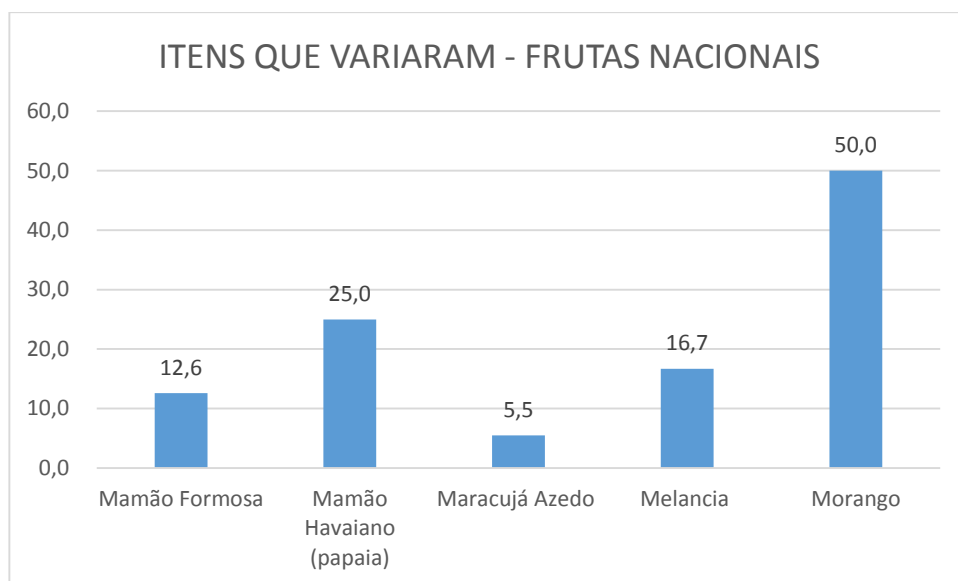
**PERÍODO: 03/04/2020 a 10/04/2020**

### 1. FRUTAS NACIONAIS

O grupo das frutas nacionais apresentou aumento de **12,6 %** no valor total do grupo. As altas verificadas foram do Mamão Formosa (**12,6%**), Mamão Havaiano (**25,0%**) e Maracujá Azedo (**5,5%**) com menores ofertas provenientes das regiões produtoras. O preço da Melancia aumentou **16,7%** por razão sazonal, ou seja, com finalização da safra na Bahia e no Rio Grande de Sul e início da safra em São Paulo. Já o aumento de **50 %** no preço do Morango ocorreu num momento de oferta limitada no campo e maior demanda da fruta durante a Semana Santa. As demais frutas, incluindo o abacaxi, a banana e a laranja de notória representatividade na oferta da Ceasa, permaneceram com os preços inalterados.

FRUTAS NACIONAIS	Unid.	03/04/20	10/04/20	Variação %
Abacaxi Pérola	Kg.	2,37	2,37	0,0
Abacate Fortuna	Kg.	1,75	1,75	0,0
Banana Nanica	Kg.	2,15	2,15	0,0
Coco Verde	Unid.	2,00	2,00	0,0
Goiaba Vermelha	Kg.	3,00	3,00	0,0
Laranja Pêra	Kg.	2,00	2,00	0,0
Limão Tahiti extra	Kg.	1,75	1,75	0,0
Maçã Gala 100-135	Kg.	5,00	5,00	0,0
Mamão Formosa	Kg.	2,22	2,50	12,6
Mamão Havaiano (papaia)	Kg.	4,00	5,00	25,0
Manga Palmer	Kg.	3,00	3,00	0,0
Maracujá Azedo	Kg.	3,45	3,64	5,5
Melão Amarelo	Kg.	3,08	3,08	0,0
Melancia	Kg.	1,20	1,40	16,7
Morango	Kg.	10,00	15,00	50,0
Uva Niagara	Kg.	6,00	6,00	0,0
<b>Total:</b>		<b>52,97</b>	<b>59,64</b>	<b>12,6</b>

\* Os preços descritos nesta tabela representam os valores negociados entre as permissionárias e seus clientes no sistema atacadista

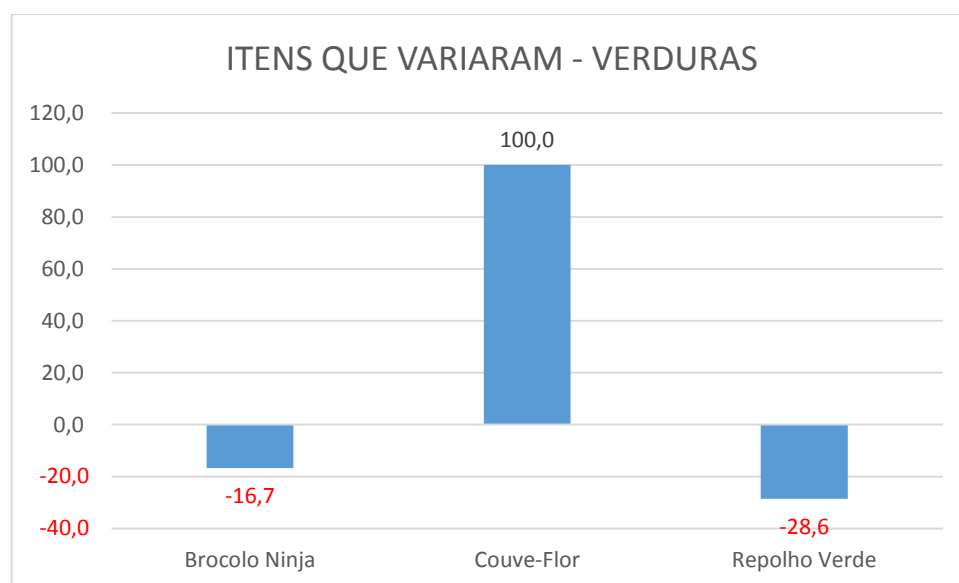


Frutas sazonais – (Mês/abril-Estação/outono): Abacates Fortuna e Quintal; Abacaxi Pérola; Banana Nanica; Caju; Caqui Nacional; Carambola; Figos Verde, Roxo e da Índia; Goiaba; Limão Tahiti; Mamão Formosa e Havaiano (Papaia); Manga Palmer e Tommy; Maracujá Azedo; Melancia; Pinha; Seriguela; Uva Niágara, Benitaka, Brasil, Itália e Rubi.

## 2. HORTALIÇAS FOLHA/FLOR/HASTE (VERDURAS)

No grupo das verduras destaca-se o aumento no preço da couve-flor (**100%**). Em contrapartida, o mercado apresentou decréscimo nos preços do Brócolos Ninja (**-16,7%**) e do Repolho Verde (**-28,6%**).

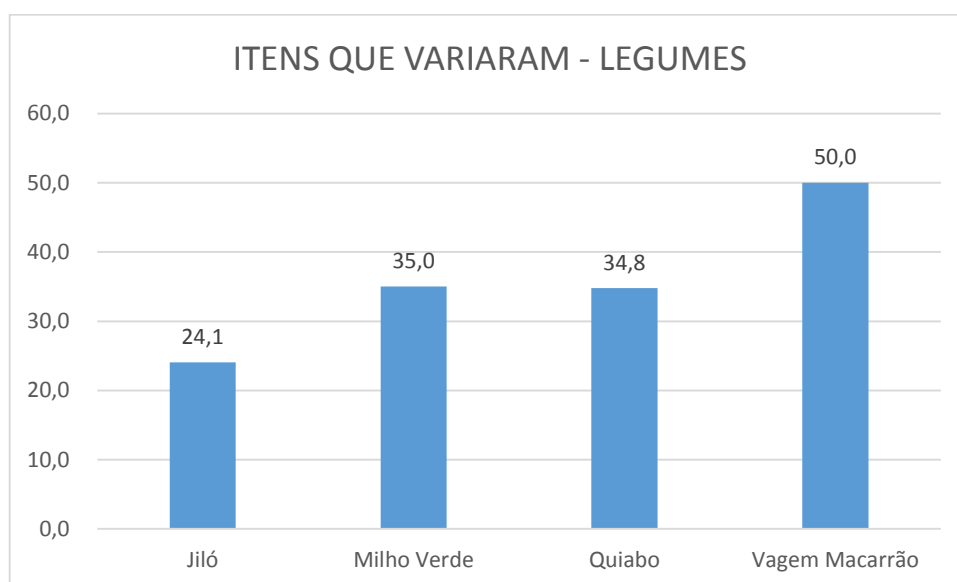
Verduras - H. F. F. H.	Unid.	03/04/20	10/04/20	Varição %
Acelga	Kg.	1,00	1,00	<b>0,0</b>
Alface Crespa	Kg.	2,25	2,25	<b>0,0</b>
Brócolos Ninja	Kg.	6,00	5,00	<b>-16,7</b>
Chicória	Kg.	2,50	2,50	<b>0,0</b>
Couve-Flor	Kg.	2,50	5,00	<b>100,0</b>
Repolho Verde	Kg.	1,40	1,00	<b>-28,6</b>
Rúcula	Kg.	5,00	5,00	<b>0,0</b>
<b>Total:</b>		<b>20,65</b>	<b>21,75</b>	<b>5,3</b>



### 3. HORTALIÇAS FRUTO

No grupo dos legumes quatro produtos apresentaram preços mais elevados, justificados pela redução da oferta na semana, tais produtos foram: Jiló (**24,1%**), Milho Verde (**35,0%**), Quiabo (**34,8%**) e Vagem Macarrão (**50,0%**). No entanto, os preços dos sete produtos restantes, entre os quais, o representativo tomate, a abobrinha e o chuchu, por exemplo, permaneceram estáveis. Tais aumentos, associados às estabilidades, resultaram em um acréscimo de 13,26 % no valor total do grupo em relação à semana anterior.

Legumes - H. FRUTO	Unid.	03/04/20	10/04/20	Variação %
Abobrinha Brasileira	Kg.	1,75	1,75	0,0
Berinjela	Kg.	2,30	2,30	0,0
Chuchu	Kg.	0,75	0,75	0,0
Jiló	Kg.	2,70	3,35	24,1
Milho Verde	Kg.	1,00	1,35	35,0
Pepino Caipira	Kg.	2,00	2,00	0,0
Pimenta Dedo de Moça	Kg.	5,00	5,00	0,0
Pimentão Verde	Kg.	3,70	3,70	0,0
Quiabo	Kg.	2,30	3,10	34,8
Tomate Débora	Kg.	4,00	4,00	0,0
Vagem Macarrão	Kg.	4,30	6,45	50,0
<b>Total:</b>		<b>29,80</b>	<b>33,75</b>	<b>13,26</b>



#### 4. HORTALIÇAS RAÍZ

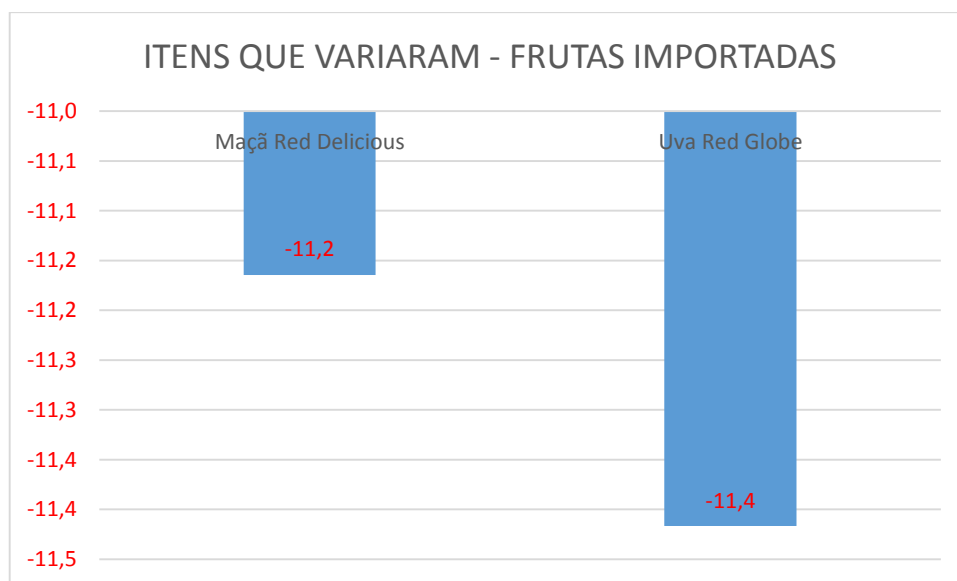
No grupo das raízes houve apenas uma elevação no preço da Batata Inglesa, (14,3%) em razão da demanda bastante acentuada verificada no período, tendo em vista o feriado da semana santa, em que é comum o consumo elevado deste tubérculo. Os preços das hortaliças que completam o grupo permaneceram estáveis.

Raízes - H. R. T. B. R.	Unid.	03/04/20	10/04/20	Variação %
Alho Nacional	Kg.	28,00	28,00	0,0
Batata Doce	Kg.	1,75	1,75	0,0
Batata Inglesa	Kg.	2,80	3,20	14,3
Beterraba	Kg.	2,00	2,00	0,0
Cebola	Kg.	2,75	2,75	0,0
Cenoura	Kg.	3,75	3,75	0,0
Mandioca	Kg.	1,10	1,10	0,0
<b>Total:</b>		<b>42,15</b>	<b>42,55</b>	<b>0,9</b>

#### 5. FRUTAS IMPORTADAS

O grupo das frutas importadas apresentou queda no valor total dos preços de -2,39%. Constatou-se oferta mais acentuada da Maçã Red Delicious (-11,2%) e da Uva Red Globe (- 11,4%) provenientes da Argentina e Chile, respectivamente, associadas ao menor consumo.

IMPORTADOS	Unid.	03/04/20	10/04/20	Variação %
Ameixa black ambar	Kg.	9,40	9,40	0,0
Kiwi	Kg.	16,00	16,00	0,0
Maçã Red Delicious	Kg.	8,33	7,40	-11,2
Pera Willians	Kg.	6,70	6,70	0,0
Physalis	Kg.	43,75	43,75	0,0
Uva Red Globe	Kg.	12,00	10,63	-11,4
<b>Total:</b>		<b>96,18</b>	<b>93,88</b>	<b>-2,39</b>



## 6. OVOS

O grupo dos ovos não apresentou variações de preços durante a semana analisada. Após a Semana Santa pode haver um recuo nos preços deste grupo apesar da produção controlada nas granjas.

OVOS	Unid.	03/04/20	10/04/20	Variação %
Ovo de Codorna	2,5 Dz	3,50	3,50	0,0
Ovo Branco Grande	30D	135,00	135,00	0,0
Ovo Vermelho Grande	30D	155,00	155,00	0,0
<b>Total:</b>		<b>293,50</b>	<b>293,50</b>	<b>0,00</b>

## PRODUTOS SUGERIDOS PARA CONSUMO:

**FRUTAS NACIONAIS:** Abacates avocado, fortuna e quintal; Abacaxi pérola; Banana Maçã, Nanica, Prata e Terra; Caqui Chocolate, Fuyu, Guiombo, Rama Forte e Taubaté; Caju; Carambola; Cocos seco e verde; Figos da Índia, Roxo e Verde; Laranjas Bahia, Lima e Pera; Limões Cravo, Siciliano e Tahiti; Mamões formosa e havaiano; Mangas Tommy e Palmer; Maracujá Azedo; Melancia; Melões orange, rei, pele de sapo e amarelo; Morango, Pitaya; Seriguela e Uvas Benitaka, Brasil, Itália, Rubi e Núbia.

**VERDURAS:** Acelga, Alfaces americana, crespa e lisa, Agrião, Alho Porró, Broto de feijão (Moyashi), Cebolinha, Coentro, Couve manteiga, Chicória, Espinafre, Manjerição, Repolhos verde e roxo, Rúcula, Salsinha, Salsão e Tomilho.

**LEGUMES:** Abobrinha Brasileira, Berinjela, Chuchu, Jiló, Maxixe, Milho verde, Pepinos Caipira, Comum e Japonês, Pimenta dedo de moça, Pimentão Verde, Quiabo, Tomate Débora e Vagem Macarrão.

**RAÍZES:** Batata inglesa e doce, Beterraba, Cará, Gengibre, Mandioquinha, Nabo e Rabanete.

**FRUTAS IMPORTADAS:** Ameixa Black Ambar e Larian; Damasco seco; Laranja Bahia; Limão Siciliano; Mirtilo; Nectarina; Pera portuguesa e willians; Pêssego; Tâmara e Tangerina, Uva red globe.

**DIVERSOS:** Amendoim sem casca, com casca; Milho de pipoca; Ovo de codorna, Ovo em bolsa, brancos e vermelhos.

Rod. SP 065 - D. Pedro I, Km 140,5 Pista Norte – Campinas, SP  
(19) 3746-1052.

<http://www.ceasacampinas.com.br>

Fonte: Departamento de Mercado de Hortigranjeiros - Orientação / Estatística