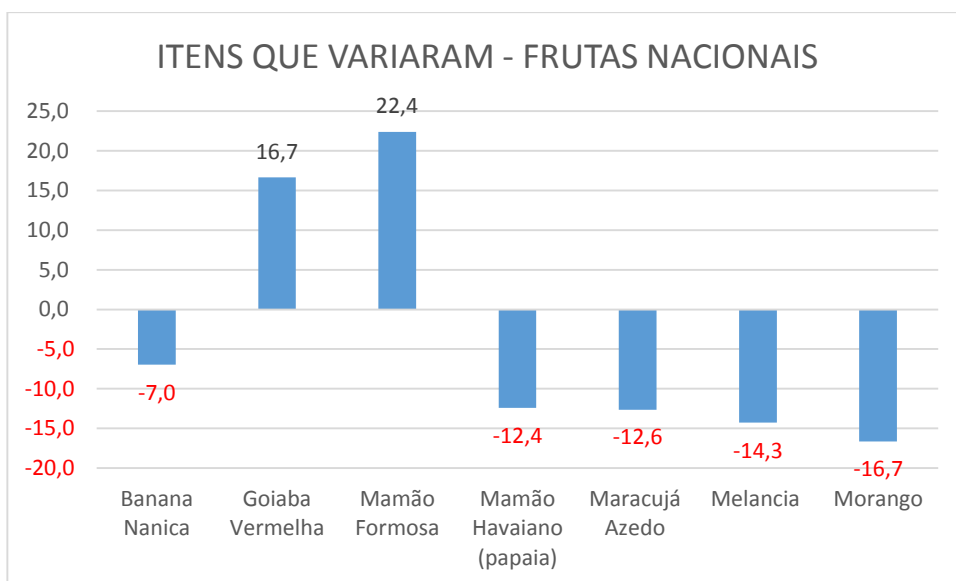


**ANÁLISE DA VARIAÇÃO DE PREÇOS* DOS PRODUTOS
HORTIGRANJEIROS DA CEASA CAMPINAS
DEPTO. MERCADO DE HORTIGRANJEIROS****PERÍODO: 10/04/2020 a 17/04/2020****1. FRUTAS NACIONAIS**

O grupo das frutas nacionais registrou queda no valor total do grupo de **-4,8%**. As diminuições nas cotações foram verificadas nos seguintes produtos: Banana Nanica (**-7,0%**), Mamão Havaiano (**-12,4%**), Maracujá Azedo (**-12,6%**), Melancia (**-14,3%**) e Morango (**-16,7%**). Já as altas nos preços foram constatadas na Goiaba Vermelha (**16,7%**) e o no Mamão Formosa (**22,4%**).

FRUTAS NACIONAIS	Unid.	10/04/20	17/04/20	Variação %
Abacaxi Pérola	Kg.	2,37	2,37	0,0
Abacate Fortuna	Kg.	1,75	1,75	0,0
Banana Nanica	Kg.	2,15	2,00	-7,0
Coco Verde	Unid.	2,00	2,00	0,0
Goiaba Vermelha	Kg.	3,00	3,50	16,7
Laranja Pêra	Kg.	2,00	2,00	0,0
Limão Tahiti extra	Kg.	1,75	1,75	0,0
Maçã Gala 100-135	Kg.	5,00	5,00	0,0
Mamão Formosa	Kg.	2,50	3,06	22,4
Mamão Havaiano (papaia)	Kg.	5,00	4,38	-12,4
Manga Palmer	Kg.	3,00	3,00	0,0
Maracujá Azedo	Kg.	3,64	3,18	-12,6
Melão Amarelo	Kg.	3,08	3,08	0,0
Melancia	Kg.	1,40	1,20	-14,3
Morango	Kg.	15,00	12,50	-16,7
Uva Niagara	Kg.	6,00	6,00	0,0
Total:		59,64	56,77	-4,8

* Os preços descritos nesta tabela representam os valores negociados entre as permissionárias e seus clientes no sistema atacadista



Frutas sazonais – (Mês/abril-Estação/outono): Abacates Fortuna e Quintal; Abacaxi Pérola; Banana Nanica; Caju; Caqui Nacional; Carambola; Figs Verde, Roxo e da Índia; Goiaba; Limão Tahiti; Mamão Formosa e Havaiano (Papaia); Manga Palmer e Tommy; Maracujá Azedo; Melancia; Pinha; Seriguela; Uva Niágara, Benitaka, Brasil, Itália e Rubi.

2. HORTALIÇAS FOLHA/FLOR/HASTE (VERDURAS)

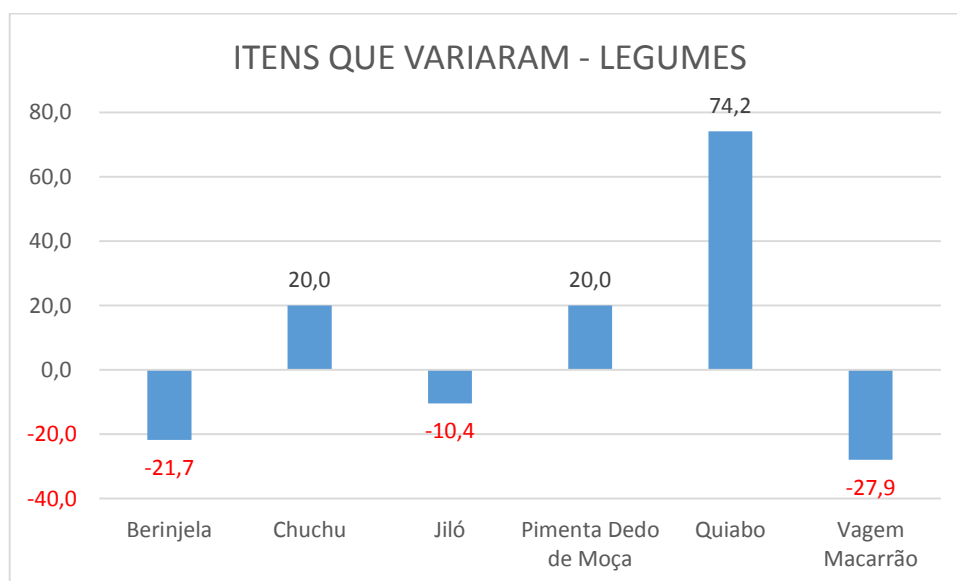
Os preços do grupo das verduras permaneceram inalterados.

Verduras - H. F. F. H.	Unid.	10/04/20	17/04/20	Variação %
Acelga	Kg.	1,00	1,00	0,0
Alface Crespa	Kg.	2,25	2,25	0,0
Brócolos Ninja	Kg.	5,00	5,00	0,0
Chicória	Kg.	2,50	2,50	0,0
Couve-Flor	Kg.	5,00	5,00	0,0
Repolho Verde	Kg.	1,00	1,00	0,0
Rúcula	Kg.	5,00	5,00	0,0
Total:		21,75	21,75	0,0

3. HORTALIÇAS FRUTO

No grupo dos legumes houve diminuição dos preços dos seguintes produtos: Berinjela (-21,7%), Jiló (-10,4%) e Vagem macarrão (-27,9%) Já o Chuchu (20,0%), a Pimenta Dedo de Moça (20,0%) e o Quiabo (74,2%), fecharam a semana com preços em alta, tendo sido registrado aumento nos quantitativos ofertados, se comparados à semana imediatamente anterior. No entanto, produtos representativos na oferta da Ceasa como o tomate e a abobrinha, permaneceram com os preços estáveis.

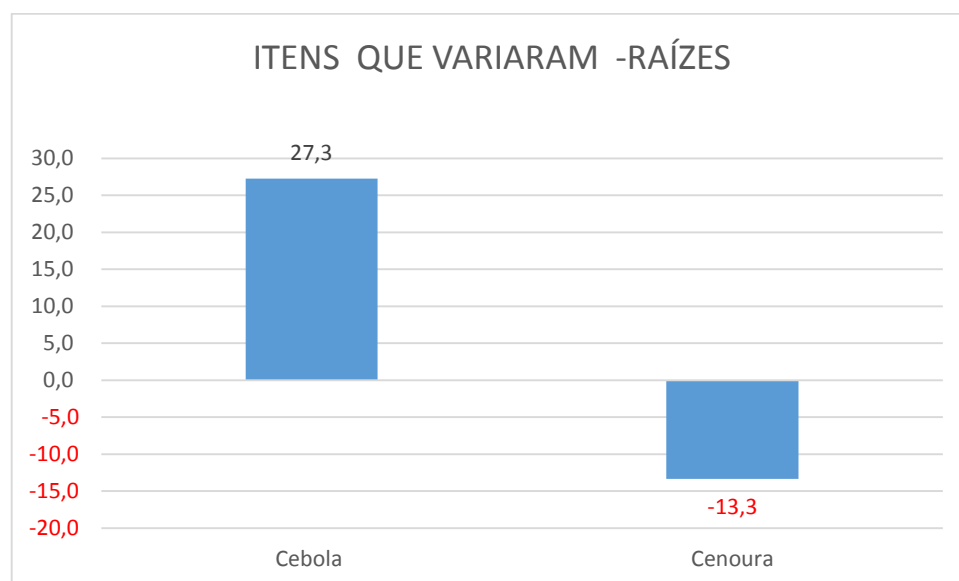
Legumes - H. FRUTO	Unid.	10/04/20	17/04/20	Variação %
Abobrinha Brasileira	Kg.	1,75	1,75	0,0
Berinjela	Kg.	2,30	1,80	-21,7
Chuchu	Kg.	0,75	0,90	20,0
Jiló	Kg.	3,35	3,00	-10,4
Milho Verde	Kg.	1,35	1,35	0,0
Pepino Caipira	Kg.	2,00	2,00	0,0
Pimenta Dedo de Moça	Kg.	5,00	6,00	20,0
Pimentão Verde	Kg.	3,70	3,70	0,0
Quiabo	Kg.	3,10	5,40	74,2
Tomate Débora	Kg.	4,00	4,00	0,0
Vagem Macarrão	Kg.	6,45	4,65	-27,9
Total:		33,75	34,55	2,37



4. HORTALIÇAS RAÍZ

No grupo das raízes, os preços da maioria dos produtos, incluindo a Batata Inglesa, permaneceram estáveis. Foi registrado acréscimo de **27,3 %** no preço da Cebola em razão da menor oferta, e queda no preço da Cenoura (-13,3%).

Raízes - H. R. T. B. R.	Unid.	10/04/20	17/04/20	Variação %
Alho Nacional	Kg.	28,00	28,00	0,0
Batata Doce	Kg.	1,75	1,75	0,0
Batata Inglesa	Kg.	3,20	3,20	0,0
Beterraba	Kg.	2,00	2,00	0,0
Cebola	Kg.	2,75	3,50	27,3
Cenoura	Kg.	3,75	3,25	-13,3
Mandioca	Kg.	1,10	1,10	0,0
Total:		42,55	43,05	1,2



5. FRUTAS IMPORTADAS

O grupo das frutas importadas registrou diminuição de **2,13 %** no valor total. Apenas o Kiwi apresentou preço **12,5 %** mais baixo que a semana anterior.

IMPORTADOS	Unid.	10/04/20	17/04/20	Variação %
Ameixa black ambar	Kg.	9,40	9,40	0,0
Kiwi	Kg.	16,00	14,00	-12,5
Maçã Red Delicious	Kg.	7,40	7,40	0,0
Pera Willians	Kg.	6,70	6,70	0,0
Physalis	Kg.	43,75	43,75	0,0
Uva Red Globe	Kg.	10,63	10,63	0,0
Total:		93,88	91,88	-2,13

6. OVOS

O grupo dos ovos tem mantido os preços em altos patamares mesmo passada a Semana Santa e a produção nas granjas segue controlada. A expectativa para a próxima semana é de queda nos preços já que a população está sem poder de compra por todos os problemas relacionados à COVID-19.

OVOS	Unid.	10/04/20	17/04/20	Variação %
Ovo de Codorna	2,5 Dz	3,50	3,50	0,0
Ovo Branco Grande	30D	135,00	135,00	0,0
Ovo Vermelho Grande	30D	155,00	155,00	0,0
Total:		293,50	293,50	0,00

PRODUTOS SUGERIDOS PARA CONSUMO:

FRUTAS NACIONAIS: Abacates avocado, fortuna e quintal; Abacaxi pérola; Banana Maçã, Nanica, Prata e Terra; Caqui Chocolate, Fuyu, Guiombo, Rama Forte e Taubaté; Caju; Carambola; Cocos seco e verde; Figos da Índia, Roxo e Verde; Laranjas Bahia, Lima e Pera; Limões Cravo, Siciliano e Tahiti; Mamões formosa e havaiano; Mangas Tommy e Palmer; Maracujá Azedo; Melancia; Melões orange, pele de sapo e amarelo; Morango, Pitaya; Seriguela e Uvas Benitaka, Brasil, Itália, Rubi e Núbia.

VERDURAS: Acelga, Alfaces americana, crespa e lisa, Agrião, Alho Porró, Broto de feijão (Moyashi), Cebolinha, Coentro, Couve manteiga, Chicória, Espinafre, Manjeriço, Repolhos verde e roxo, Rúcula, Salsinha, Salsão e Tomilho.

LEGUMES: Abobrinha Brasileira, Berinjela, Chuchu, Jiló, Maxixe, Milho verde, Pepinos Caipira, Comum e Japonês, Pimenta dedo de moça, Pimentão Verde, Quiabo, Tomate Débora e Vagem Macarrão.

RAÍZES: Batata inglesa e doce, Beterraba, Cará, Gengibre, Mandioquinha, Nabo e Rabanete.

FRUTAS IMPORTADAS: Ameixa Black Ambar e Larian; Damasco seco; Laranja Bahia; Limão Siciliano; Nectarina; Pera portuguesa e willians; Pêssego; Tâmara e Tangerina, Uva red globe.

DIVERSOS: Amendoim sem casca, com casca; Milho de pipoca; Ovo de codorna, Ovo em bolsa, brancos e vermelhos.

Rod. SP 065 - D. Pedro I, Km 140,5 Pista Norte – Campinas, SP
(19) 3746-1052.

<http://www.ceasacampinas.com.br>

Fonte: Departamento de Mercado de Hortigranjeiros - Orientação / Estatística