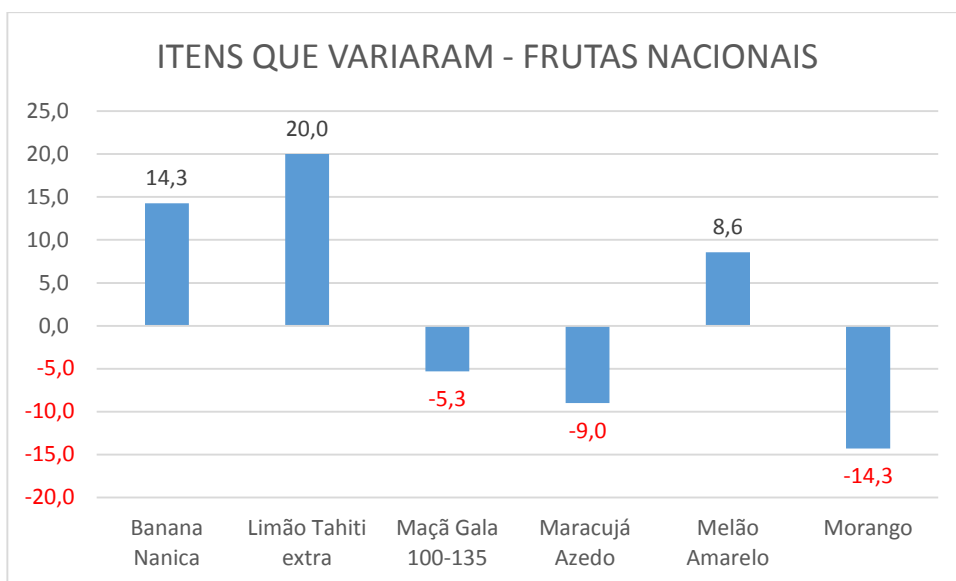


**ANÁLISE DA VARIAÇÃO DE PREÇOS\* DOS PRODUTOS  
HORTIGRANJEIROS DA CEASA CAMPINAS  
DEPTO. MERCADO DE HORTIGRANJEIROS****PERÍODO: 13/03/2020 a 20/03/2020****1. FRUTAS NACIONAIS**

O grupo das frutas nacionais registrou diminuição no valor total de **-3,0%**. Os produtos que tiveram alta nos preços foram: Banana Nanica (**14,3%**), Limão Tahiti (**20,0%**) e Melão Amarelo (**8,6%**). Os produtos que tiveram queda nos preços foram: Maçã Gala (**-5,3%**), Maracujá Azedo (**-9,0%**) e Morango (**-14,3%**).

<b>FRUTAS NACIONAIS</b>	<b>Unid.</b>	<b>13/03/20</b>	<b>20/03/20</b>	<b>Variação %</b>
Abacaxi Pérola	Kg.	2,37	2,37	<b>0,0</b>
Abacate Geada	Kg.	1,75	1,75	<b>0,0</b>
Banana Nanica	Kg.	1,75	2,00	<b>14,3</b>
Coco Verde	Unid.	2,00	2,00	<b>0,0</b>
Goiaba Vermelha	Kg.	3,33	3,33	<b>0,0</b>
Laranja Pêra	Kg.	2,00	2,00	<b>0,0</b>
Limão Tahiti extra	Kg.	1,25	1,50	<b>20,0</b>
Maçã Gala 100-135	Kg.	5,28	5,00	<b>-5,3</b>
Mamão Formosa	Kg.	1,75	1,75	<b>0,0</b>
Mamão Havaiano (papaia)	Kg.	2,63	2,63	<b>0,0</b>
Manga Palmer	Kg.	3,33	3,33	<b>0,0</b>
Maracujá Azedo	Kg.	5,00	4,55	<b>-9,0</b>
Melão Amarelo	Kg.	2,69	2,92	<b>8,6</b>
Melancia	Kg.	1,50	1,50	<b>0,0</b>
Morango	Kg.	11,67	10,00	<b>-14,3</b>
Uva Niagara	Kg.	7,00	7,00	<b>0,0</b>
<b>Total:</b>		<b>55,30</b>	<b>53,63</b>	<b>-3,0</b>

\* Os preços descritos nesta tabela representam os valores negociados entre as permissionárias e seus clientes no sistema atacadista

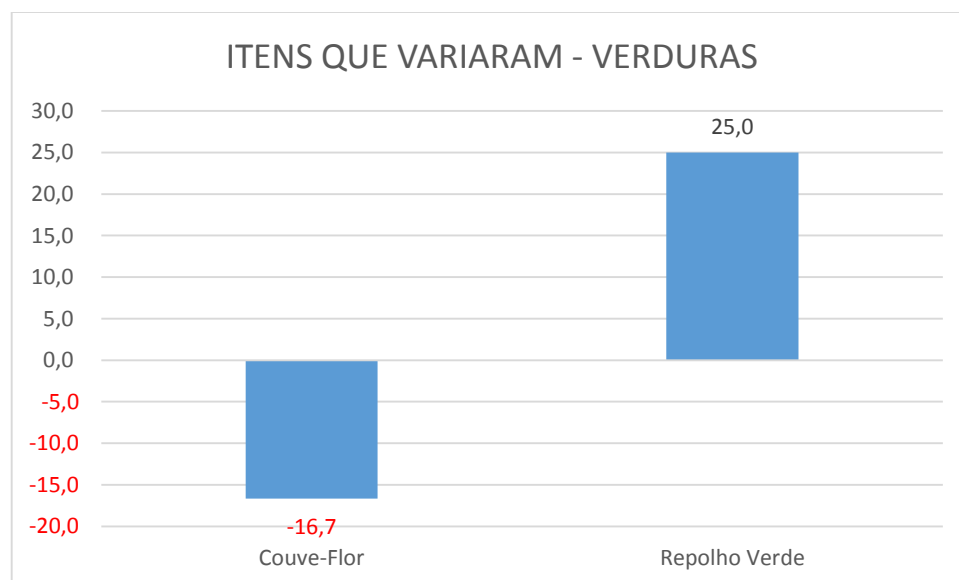


Frutas sazonais – (Mês/Março-Estação/verão): Abiu, Acerola, Abacate Geada e Fortuna; Abacaxi Pérola; Ameixa Nacional; Banana Nanica; Caju; Caqui Nacional; Carambola; Figs Verde, Roxo e da Índia; Goiaba; Limão Tahiti; Mamão Formosa e Havaiano (Papaia); Manga Palmer e Tommy; Maracujá Azedo; Melancia; Pinha; Seriguela; Uva Niágara, Benitaka, Brasil, Itália e Rubi.

## 2. HORTALIÇAS FOLHA/FLOR/HASTE (VERDURAS)

O grupo das verduras teve pequena diminuição no valor total de **-1,1%**. A alta de preço verificada no grupo foi do Repolho Verde (**25,0%**). E a única queda de preço no grupo foi da Couve-flor (**-16,7%**).

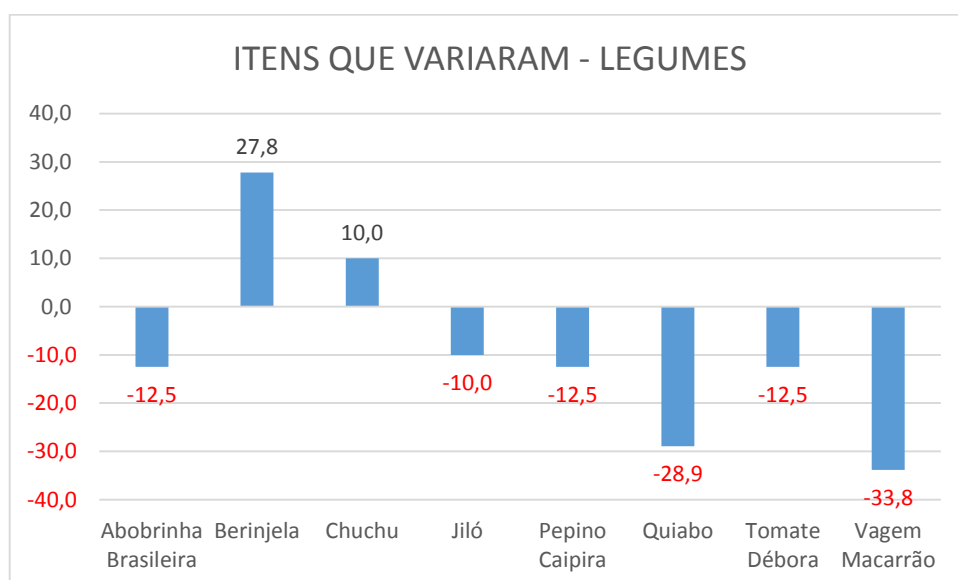
Verduras - H. F. F. H.	Unid.	13/03/20	20/03/20	Variação %
Acelga	Kg.	1,00	1,00	0,0
Alface Crespa	Kg.	2,25	2,25	0,0
Brocolo Ninja	Kg.	7,00	7,00	0,0
Chicória	Kg.	2,50	2,50	0,0
Couve-Flor	Kg.	3,00	2,50	-16,7
Repolho Verde	Kg.	1,00	1,25	25,0
Rúcula	Kg.	5,00	5,00	0,0
<b>Total:</b>		<b>21,75</b>	<b>21,50</b>	<b>-1,1</b>



### 3. HORTALIÇAS FRUTO

No grupo dos legumes, houve queda no valor total de **-11,51%**. Os produtos que tiveram aumento nos preços foram: Berinjela (**27,8%**) e Chuchu (**10,0%**). Os produtos que tiveram queda nos preços foram: Abobrinha Brasileira (**-12,5%**), Jiló (**-10,0%**), Pepino Caipira (**-12,5%**), Quiabo (**-28,9%**), Tomate Débora (**-12,5%**) e Vagem Macarrão (**-33,8%**).

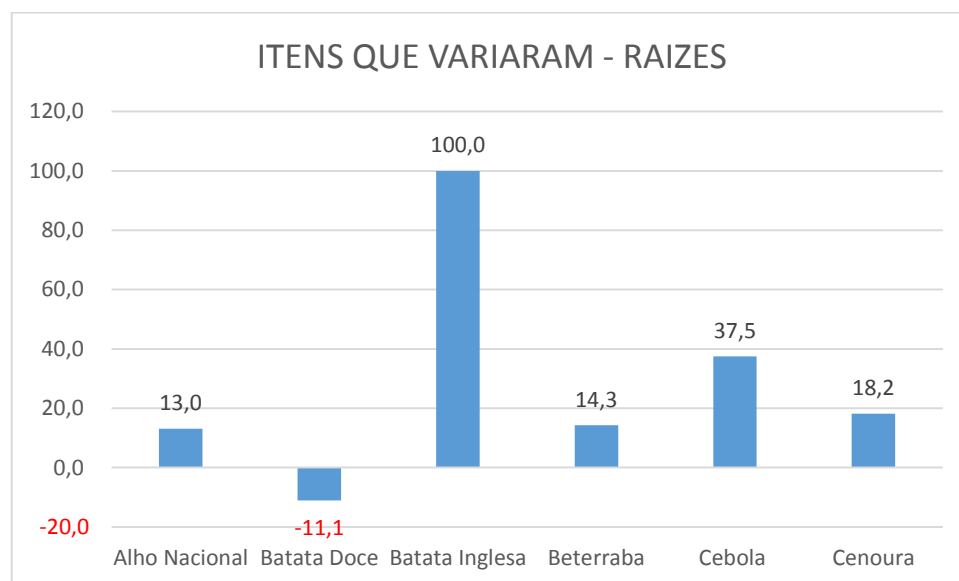
Legumes - H. FRUTO	Unid.	13/03/20	20/03/20	Variação %
Abobrinha Brasileira	Kg.	2,00	1,75	<b>-12,5</b>
Berinjela	Kg.	1,80	2,30	<b>27,8</b>
Chuchu	Kg.	1,00	1,10	<b>10,0</b>
Jiló	Kg.	3,00	2,70	<b>-10,0</b>
Milho Verde	Kg.	1,00	1,00	<b>0,0</b>
Pepino Caipira	Kg.	2,00	1,75	<b>-12,5</b>
Pimenta Dedo de Moça	Kg.	6,00	6,00	<b>0,0</b>
Pimentão Verde	Kg.	3,65	3,65	<b>0,0</b>
Quiabo	Kg.	3,80	2,70	<b>-28,9</b>
Tomate Débora	Kg.	4,00	3,50	<b>-12,5</b>
Vagem Macarrão	Kg.	6,50	4,30	<b>-33,8</b>
<b>Total:</b>		<b>34,75</b>	<b>30,75</b>	<b>-11,51</b>



#### 4. HORTALIÇAS RAÍZ

No grupo das raízes houve um aumento no valor total de **18,1%**. Os produtos que tiveram alta foram: Alho Nacional (**13,0%**), Batata Inglesa (**100,0%**), Beterraba (14,3%), Cebola (**37,5%**) e Cenoura (**18,2%**). A única queda de preço verificado no grupo foi da Batata Doce (**-11,1%**).

Raízes - H. R. T. B. R.	Unid.	13/03/20	20/03/20	Variação %
Alho Nacional	Kg.	23,00	26,00	<b>13,0</b>
Batata Doce	Kg.	2,25	2,00	<b>-11,1</b>
Batata Inglesa	Kg.	2,00	4,00	<b>100,0</b>
Beterraba	Kg.	1,75	2,00	<b>14,3</b>
Cebola	Kg.	2,00	2,75	<b>37,5</b>
Cenoura	Kg.	2,75	3,25	<b>18,2</b>
Mandioca	Kg.	0,85	0,85	<b>0,0</b>
<b>Total:</b>		<b>34,60</b>	<b>40,85</b>	<b>18,1</b>



## 5. FRUTAS IMPORTADAS

O grupo das frutas importadas apresentou estabilidade nos preços durante a semana analisada.

<b>IMPORTADOS</b>	<b>Unid.</b>	<b>13/03/20</b>	<b>20/03/20</b>	<b>Variação %</b>
Ameixa black ambar	Kg.	9,40	9,40	0,0
Kiwi	Kg.	12,00	12,00	0,0
Maçã Red Delicious	Kg.	7,37	7,37	0,0
Pera Willians	Kg.	6,70	6,70	0,0
Physalis	Kg.	43,75	43,75	0,0
Uva Red Globe	Kg.	10,63	10,63	0,0
<b>Total:</b>		<b>89,85</b>	<b>89,85</b>	<b>0,00</b>

## 6. OVOS

O grupo dos ovos apresentou estabilidade durante a semana em análise.

<b>OVOS</b>	<b>Unid.</b>	<b>13/03/20</b>	<b>20/03/20</b>	<b>Variação %</b>
Ovo de Codorna	2,5 Dz	3,25	3,25	0,0
Ovo Branco Grande	30D	115,00	115,00	0,0
Ovo Vermelho Grande	30D	125,00	125,00	0,0
<b>Total:</b>		<b>243,25</b>	<b>243,25</b>	<b>0,00</b>

## PRODUTOS SUGERIDOS PARA CONSUMO:

**FRUTAS NACIONAIS:** Abacate avocado e geadá; Abacaxi pérola; Abiu; Ameixa Nacional; Banana Maçã, Nanica, Prata e Terra; Caju; Carambola; Cocos seco e verde; Figs da Índia, Roxo e Verde; Laranja Pera; Limão Tahiti; Mamões formosa e havaiano; Mangas Tommy e Palmer; Maracujá Azedo; Melancia; Melões orange, rei, pele de sapo e amarelo; Morango, Pitaya; Seriguela e Uvas Benitaka, Brasil, Itália, Rubi e Núbia.

**VERDURAS:** Acelga, Alfaces americana, crespa e lisa, Agrião, Alho Porró, Broto de feijão (Moyashi), Cebolinha, Coentro, Couve manteiga, Chicória, Espinafre, Manjericão, Repolhos verde e roxo, Rúcula, Salsinha, Salsão e Tomilho.

**LEGUMES:** Abobrinha Brasileira, Beringela, Chuchu, Jiló, Maxixe, Milho verde, Pepino Caipira, Pimenta dedo de moça, Pimentão Verde, Quiabo, Tomate Débora e Vagem Macarrão.

**RAÍZES:** Batata inglesa e doce, Beterraba, Cará, Gengibre, Mandioquinha, Nabo e Rabanete.

**FRUTAS IMPORTADAS:** Ameixa Larian; Damasco seco; Laranja Bahia; Limão Siciliano; Mirtilo; Nectarina; Pera asiática, d'anjou, portuguesa, hosui e willians; Pêssego; Tâmara e Tangerina, Uva red globe.

**DIVERSOS:** Amendoim sem casca, com casca; Milho de pipoca; Ovo de codorna, Ovo em bolsa, brancos e vermelhos.

Rod. SP 065 - D. Pedro I, Km 140,5 Pista Norte – Campinas, SP

(19) 3746-1052.

<http://www.ceasacampinas.com.br>

Fonte: Departamento de Mercado de Hortigranjeiros - Orientação / Estatística