

## ANÁLISE DA VARIAÇÃO DE PREÇOS\* DOS PRODUTOS HORTIGRANJEIROS DA CEASA CAMPINAS DEPTO. MERCADO DE HORTIGRANJEIROS

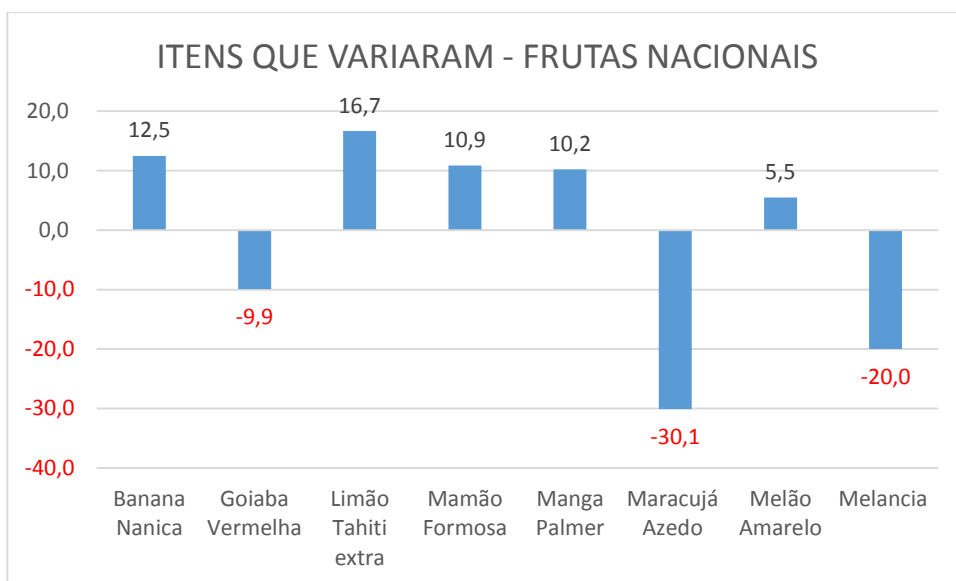
**PERÍODO: 20/03/2020 a 27/03/2020**

### 1. FRUTAS NACIONAIS

O grupo das frutas nacionais apresentou diminuição no valor total de -1,5%. As altas de preços do grupo foram: Banana nanica (12,5%), Limão Tahiti (16,7%), Mamão Formosa (10,9%), Manga Palmer (10,2%) e Melão Amarelo (5,5%). As quedas de preços no grupo foram: Goiaba Vermelha (-9,9%), Maracujá Azedo (-30,1%) e Melancia (-20,0%).

FRUTAS NACIONAIS	Unid.	20/03/20	27/03/20	Variação %
Abacaxi Pérola	Kg.	2,37	2,37	0,0
Abacate Geada	Kg.	1,75	1,75	0,0
Banana Nanica	Kg.	2,00	2,25	12,5
Coco Verde	Unid.	2,00	2,00	0,0
Goiaba Vermelha	Kg.	3,33	3,00	-9,9
Laranja Pêra	Kg.	2,00	2,00	0,0
Limão Tahiti extra	Kg.	1,50	1,75	16,7
Maçã Gala 100-135	Kg.	5,00	5,00	0,0
Mamão Formosa	Kg.	1,75	1,94	10,9
Mamão Havaiano (papaia)	Kg.	2,63	2,63	0,0
Manga Palmer	Kg.	3,33	3,67	10,2
Maracujá Azedo	Kg.	4,55	3,18	-30,1
Melão Amarelo	Kg.	2,92	3,08	5,5
Melancia	Kg.	1,50	1,20	-20,0
Morango	Kg.	10,00	10,00	0,0
Uva Niagara	Kg.	7,00	7,00	0,0
<b>Total:</b>		<b>53,63</b>	<b>52,82</b>	<b>-1,5</b>

\* Os preços descritos nesta tabela representam os valores negociados entre as permissionárias e seus clientes no sistema atacadista

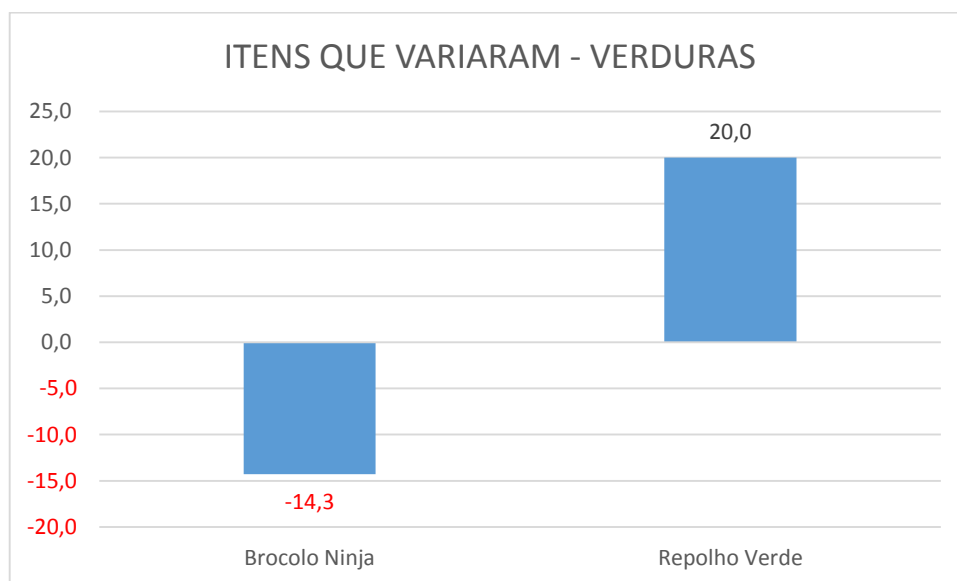


Frutas sazonais – (Mês/Março-Estação/verão): Abacate Fortuna; Abacaxi Pérola; Ameixa Nacional; Banana Nanica; Caju; Caqui Nacional; Carambola; Figs Verde, Roxo e da Índia; Goiaba; Limão Tahiti; Mamão Formosa e Havaiano (Papaia); Manga Palmer e Tommy; Maracujá Azedo; Melancia; Pinha; Seriguela; Uva Niágara, Benitaka, Brasil, Itália e Rubi.

## 2. HORTALIÇAS FOLHA/FLOR/HASTE (VERDURAS)

O grupo das verduras obteve diminuição no valor total -3,5%. A alta verificada no grupo foi do Repolho Verde (20,0%). E a queda ficou por conta do Brocolo Ninja (-14,3%).

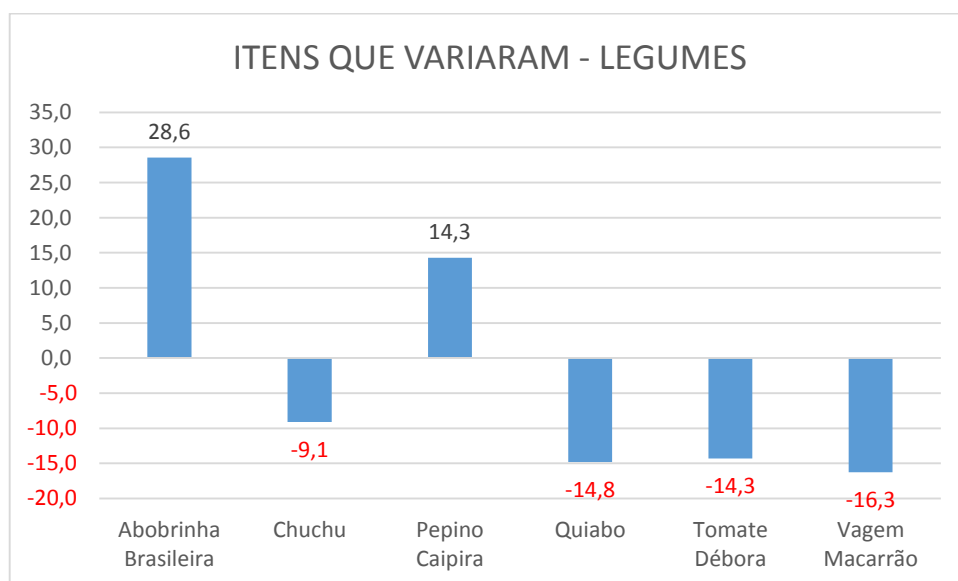
Verduras - H. F. F. H.	Unid.	20/03/20	27/03/20	Variação %
Acelga	Kg.	1,00	1,00	0,0
Alface Crespa	Kg.	2,25	2,25	0,0
Brocolo Ninja	Kg.	7,00	6,00	-14,3
Chicória	Kg.	2,50	2,50	0,0
Couve-Flor	Kg.	2,50	2,50	0,0
Repolho Verde	Kg.	1,25	1,50	20,0
Rúcula	Kg.	5,00	5,00	0,0
<b>Total:</b>		<b>21,50</b>	<b>20,75</b>	<b>-3,5</b>



### 3. HORTALIÇAS FRUTO

No grupo dos legumes foi registrada uma diminuição do valor total de -3,08%. As altas do grupo foram: Abobrinha Brasileira (28,6%) e Pepino Caipira (14,3%). As quedas do grupo foram: Chuchu (-9,1%), Quiabo (-14,8%), Tomate Débora (14,3%) e Vagem Macarrão (-16,3%).

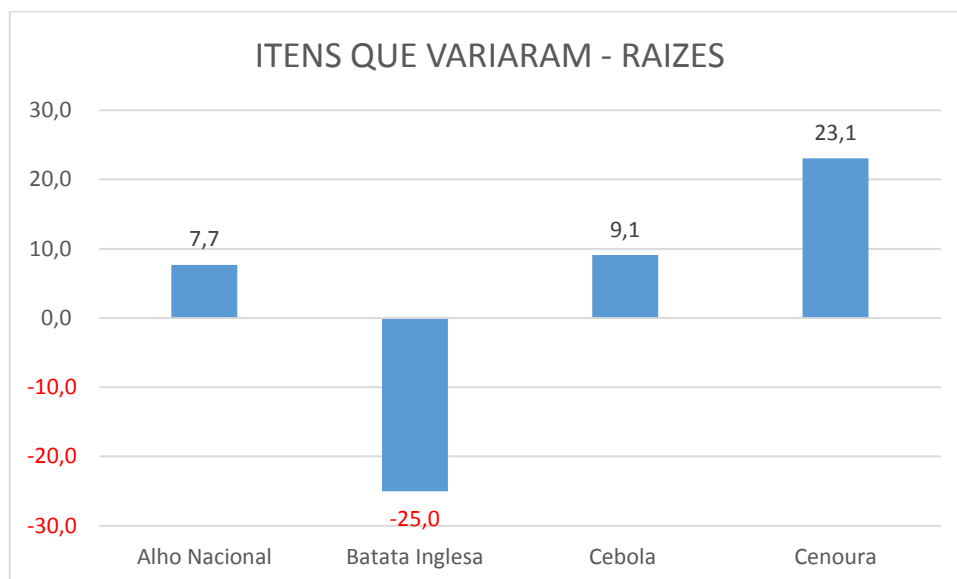
Legumes - H. FRUTO	Unid.	20/03/20	27/03/20	Variação %
Abobrinha Brasileira	Kg.	1,75	2,25	<b>28,6</b>
Berinjela	Kg.	2,30	2,30	<b>0,0</b>
Chuchu	Kg.	1,10	1,00	<b>-9,1</b>
Jiló	Kg.	2,70	2,70	<b>0,0</b>
Milho Verde	Kg.	1,00	1,00	<b>0,0</b>
Pepino Caipira	Kg.	1,75	2,00	<b>14,3</b>
Pimenta Dedo de Moça	Kg.	6,00	6,00	<b>0,0</b>
Pimentão Verde	Kg.	3,70	3,70	<b>0,0</b>
Quiabo	Kg.	2,70	2,30	<b>-14,8</b>
Tomate Débora	Kg.	3,50	3,00	<b>-14,3</b>
Vagem Macarrão	Kg.	4,30	3,60	<b>-16,3</b>
<b>Total:</b>		<b>30,80</b>	<b>29,85</b>	<b>-3,08</b>



#### 4. HORTALIÇAS RAÍZ

No grupo das raízes foi registrado um aumento no valor total de 4,9%. Os aumentos de preços do grupo foram: Alho Nacional (7,7%), Cebola (9,1%) e Cenoura (23,1%). A diminuição ficou por conta da Batata Inglesa (-25,0).

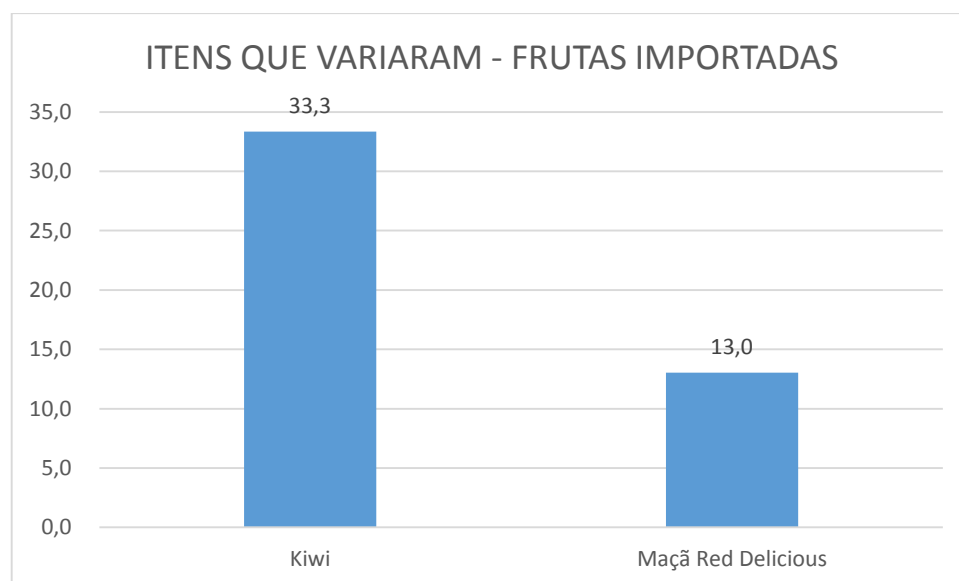
Raízes - H. R. T. B. R.	Unid.	20/03/20	27/03/20	Variação %
<b>Alho Nacional</b>	<b>Kg.</b>	26,00	28,00	<b>7,7</b>
<b>Batata Doce</b>	<b>Kg.</b>	2,00	2,00	<b>0,0</b>
<b>Batata Inglesa</b>	<b>Kg.</b>	4,00	3,00	<b>-25,0</b>
<b>Beterraba</b>	<b>Kg.</b>	2,00	2,00	<b>0,0</b>
<b>Cebola</b>	<b>Kg.</b>	2,75	3,00	<b>9,1</b>
<b>Cenoura</b>	<b>Kg.</b>	3,25	4,00	<b>23,1</b>
<b>Mandioca</b>	<b>Kg.</b>	0,85	0,85	<b>0,0</b>
<b>Total:</b>		<b>40,85</b>	<b>42,85</b>	<b>4,9</b>



## 5. FRUTAS IMPORTADAS

O grupo das frutas importadas mostrou um aumento no valor total de 5,52%. Os aumentos verificados foram do Kiwi importado (33,3%) e Maçã Red Delicious (13,0%).

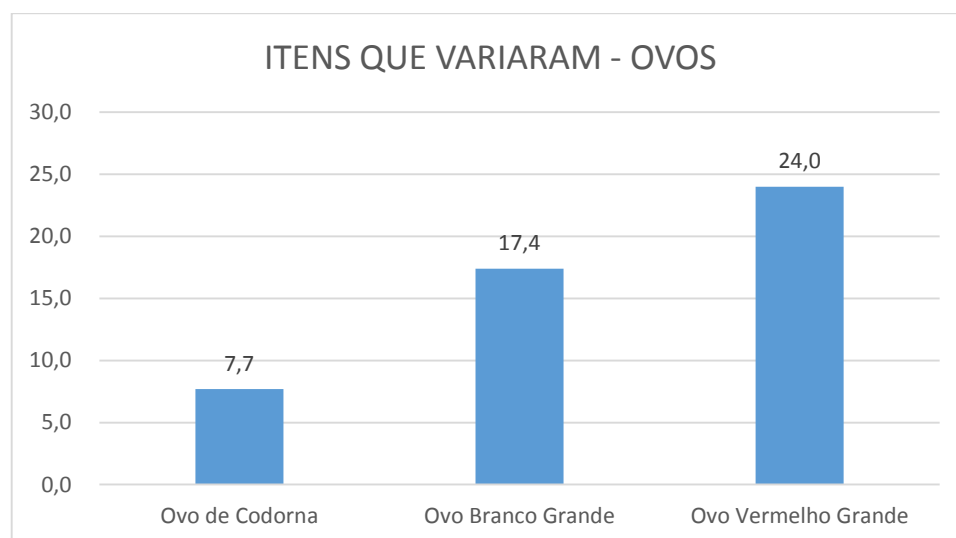
IMPORTADOS	Unid.	20/03/20	27/03/20	Variação %
Ameixa black ambar	Kg.	9,40	9,40	0,0
Kiwi	Kg.	12,00	16,00	33,3
Maçã Red Delicious	Kg.	7,37	8,33	13,0
Pera Willians	Kg.	6,70	6,70	0,0
Physalis	Kg.	43,75	43,75	0,0
Uva Red Globe	Kg.	10,63	10,63	0,0
<b>Total:</b>		<b>89,85</b>	<b>94,81</b>	<b>5,52</b>



## 6. OVOS

No grupo dos ovos houve aumento no valor total de 20,66%. As altas de preços foram: Ovo de Codorna (7,7%), Ovo Branco Grande (17,4%) e Ovo Vermelho Grande (24,0%).

OVOS	Unid.	20/03/20	27/03/20	Variação %
Ovo de Codorna	2,5 Dz	3,25	3,50	7,7
Ovo Branco Grande	30D	115,00	135,00	17,4
Ovo Vermelho Grande	30D	125,00	155,00	24,0
<b>Total:</b>		<b>243,25</b>	<b>293,50</b>	<b>20,66</b>



## PRODUTOS SUGERIDOS PARA CONSUMO:

**FRUTAS NACIONAIS:** Abacate avocado e fortuna; Abacaxi pérola; Ameixa Nacional; Banana Maçã, Nanica, Prata e Terra; Caqui Chocolate, Fuyu, Guiombo, Rama Forte e Taubaté; Caju; Carambola; Cocos seco e verde; Figos da Índia, Roxo e Verde; Laranjas Lima e Pera; Limão Tahiti; Mamões formosa e havaiano; Mangas Tommy e Palmer; Maracujá Azedo; Melancia; Melões orange, rei, pele de sapo e amarelo; Morango, Pitaya; Seriguela e Uvas Benitaka, Brasil, Itália, Rubi e Núbia.

**VERDURAS:** Acelga, Alfaces americana, crespa e lisa, Agrião, Alho Porró, Broto de feijão (Moyashi), Cebolinha, Coentro, Couve manteiga, Chicória, Espinafre, Manjerição, Repolhos verde e roxo, Rúcula, Salsinha, Salsão e Tomilho.

**LEGUMES:** Abobrinha Brasileira, Berinjela, Chuchu, Jiló, Maxixe, Milho verde, Pepinos Caipira, Comum e Japonês, Pimenta dedo de moça, Pimentão Verde, Quiabo, Tomate Débora e Vagem Macarrão.

**RAÍZES:** Batata inglesa e doce, Beterraba, Cará, Gengibre, Mandioquinha, Nabo e Rabanete.

**FRUTAS IMPORTADAS:** Ameixa Black Ambar e Larian; Damasco seco; Laranja Bahia; Limão Siciliano; Mirtilo; Nectarina; Pera portuguesa e willians; Pêssego; Tâmara e Tangerina, Uva red globe.

**DIVERSOS:** Amendoim sem casca, com casca; Milho de pipoca; Ovo de codorna, Ovo em bolsa, brancos e vermelhos.

Rod. SP 065 - D. Pedro I, Km 140,5 Pista Norte – Campinas, SP  
(19) 3746-1052.

<http://www.ceasacampinas.com.br>

Fonte: Departamento de Mercado de Hortigranjeiros - Orientação / Estatística