

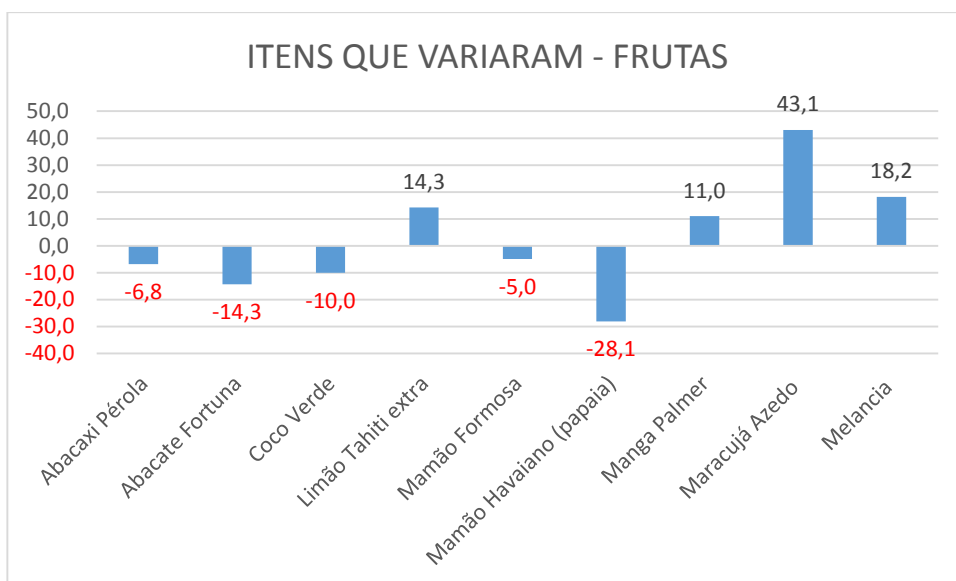
ANÁLISE DA VARIAÇÃO DE PREÇOS* DOS PRODUTOS HORTIGRANJEIROS DA CEASA CAMPINAS DEPTO. MERCADO DE HORTIGRANJEIROS

PERÍODO: 24/04/2020 a 01/05/2020

1. FRUTAS NACIONAIS

O grupo das frutas nacionais registrou aumento no Valor Geral (**1,0%**). Os produtos que tiveram alta nos preços foram: Limão Tahiti (**14,3%**), Manga Palmer (**11,0%**), Maracujá Azedo (**43,1%**) e Melancia (**18,2%**). Os produtos que tiveram queda de preços foram: Abacaxi Pérola (**-6,8%**), Abacate Fortuna (**-14,3%**), Coco Verde (**-10,0%**), Mamão Formosa (**-5,0%**) e Mamão Havaiano (**-28,1%**).

FRUTAS NACIONAIS	Unid.	24/04/20	01/05/20	Variação %
Abacaxi Pérola	Kg.	2,37	2,21	-6,8
Abacate Fortuna	Kg.	1,75	1,50	-14,3
Banana Nanica	Kg.	1,85	1,85	0,0
Coco Verde	Unid.	2,00	1,80	-10,0
Goiaba Vermelha	Kg.	3,50	3,50	0,0
Laranja Pêra	Kg.	2,00	2,00	0,0
Limão Tahiti extra	Kg.	1,75	2,00	14,3
Maçã Gala 100-135	Kg.	5,56	5,56	0,0
Mamão Formosa	Kg.	2,22	2,11	-5,0
Mamão Havaiano (papaia)	Kg.	3,13	2,25	-28,1
Manga Palmer	Kg.	3,00	3,33	11,0
Maracujá Azedo	Kg.	3,18	4,55	43,1
Melão Amarelo	Kg.	2,92	2,92	0,0
Melancia	Kg.	1,10	1,30	18,2
Morango	Kg.	12,50	12,50	0,0
Uva Niagara	Kg.	6,00	6,00	0,0
Total:		54,83	55,38	1,0



Frutas sazonais – (Mês/maio-Estação/outono): Abacates Fortuna e Quintal; Abacaxi Pérola e Havaí; Atemóia; Bananas Nanica e Prata; Caju; Caqui Nacional; Carambola; Figs Verde e Roxo; Goiaba; Limão Cravo, Siciliano e Tahiti; Mamão Formosa e Havaiano (Papaia); Manga Palmer e Tommy; Maracujá Azedo; Melancia; Melões Amarelo e Pele de Sapo; Pinha; Uva Niágara, Benitaka, Brasil, Itália e Rubi.

2. HORTALIÇAS FOLHA/FLOR/HASTE (VERDURAS)

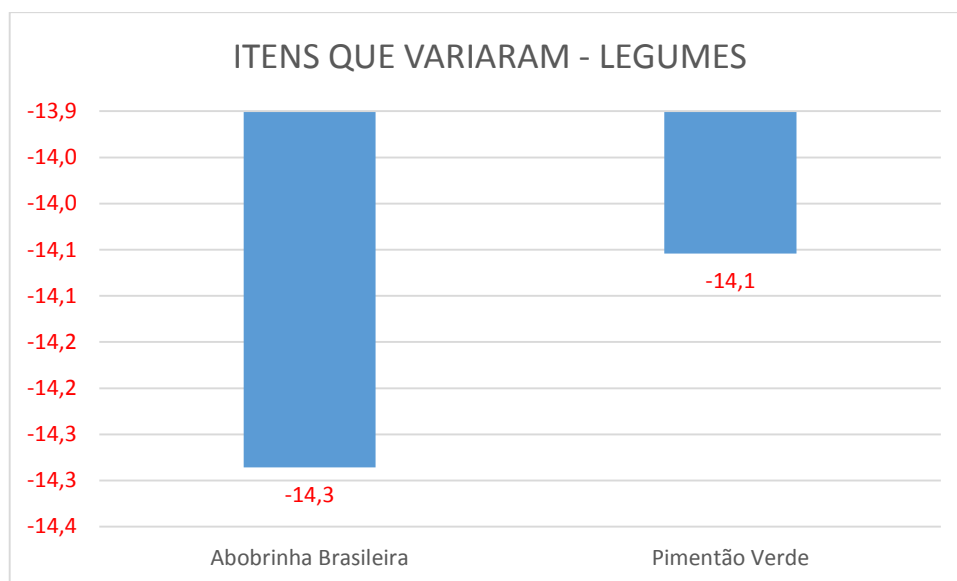
O grupo das verduras permaneceu estável, mostrando-se uma boa alternativa para o consumo, citando: Acelga, Alface, Almeirão, Brócolos, Chicória, Couve, Couve flor, Repolho, etc.

Verduras - H. F. F. H.	Unid.	24/04/20	01/05/20	Variação %
Acelga	Kg.	1,00	1,00	0,0
Alface Crespa	Kg.	2,25	2,25	0,0
Brócolos Ninja	Kg.	5,00	5,00	0,0
Chicória	Kg.	2,50	2,50	0,0
Couve-Flor	Kg.	5,00	5,00	0,0
Repolho Verde	Kg.	0,90	0,90	0,0
Rúcula	Kg.	5,00	5,00	0,0
Total:		21,75	21,75	0,0

3. HORTALIÇAS FRUTO (LEGUMES)

No grupo dos legumes houve diminuição no Valor Total em razão das baixas nos preços da Abobrinha brasileira (-14,3%) e do Pimentão verde (-14,1%).

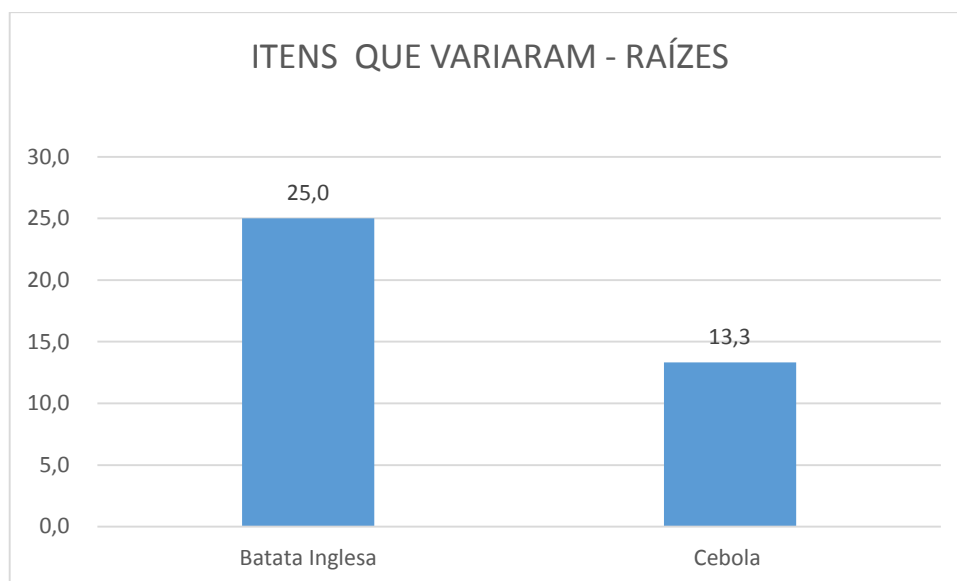
Legumes - H. FRUTO	Unid.	24/04/20	01/05/20	Variação %
Abobrinha Brasileira	Kg.	1,75	1,50	-14,3
Berinjela	Kg.	1,80	1,80	0,0
Chuchu	Kg.	0,90	0,90	0,0
Jiló	Kg.	3,00	3,00	0,0
Milho Verde	Kg.	1,35	1,35	0,0
Pepino Caipira	Kg.	2,00	2,00	0,0
Pimenta Dedo de Moça	Kg.	6,00	6,00	0,0
Pimentão Verde	Kg.	3,70	3,18	-14,1
Quiabo	Kg.	4,25	4,25	0,0
Tomate Débora	Kg.	3,50	3,50	0,0
Vagem Macarrão	Kg.	4,35	4,35	0,0
Total:		32,60	31,83	-2,36



4. HORTALIÇAS RAÍZ

No grupo das raízes, tivemos um aumento no preço da Cebola (**13,3%**), com diminuição da oferta dos bulbos nacionais e presença dos produtos de origem Argentina. Também aumentou o preço da Batata inglesa (**25,0%**). Os demais produtos que completam o referido grupo permaneceram estáveis.

Raízes - H. R. T. B. R.	Unid.	24/04/20	01/05/20	Variação %
Alho Nacional	Kg.	28,00	28,00	0,0
Batata Doce	Kg.	1,75	1,75	0,0
Batata Inglesa	Kg.	3,20	4,00	25,0
Beterraba	Kg.	1,50	1,50	0,0
Cebola	Kg.	3,75	4,25	13,3
Cenoura	Kg.	2,75	2,75	0,0
Mandioca	Kg.	1,10	1,10	0,0
Total:		42,05	43,35	3,1



5. FRUTAS IMPORTADAS

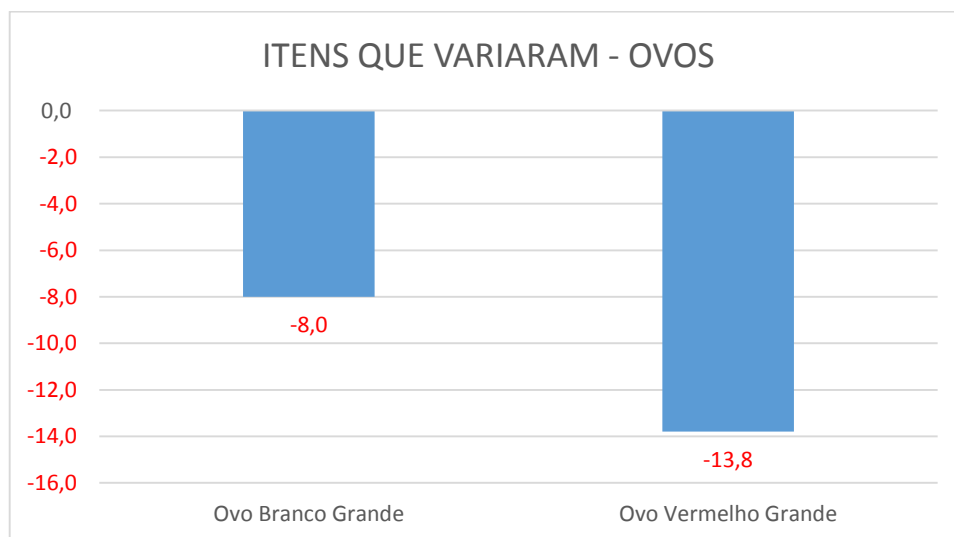
O grupo das frutas importadas não apresentou variações de preços dos produtos avaliados.

IMPORTADOS	Unid.	24/04/20	01/05/20	Variação %
Ameixa black ambar	Kg.	9,40	9,40	0,0
Kiwi	Kg.	14,00	14,00	0,0
Maçã Red Delicious	Kg.	7,40	7,40	0,0
Pera Willians	Kg.	6,70	6,70	0,0
Physalis	Kg.	43,75	43,75	0,0
Uva Red Globe	Kg.	10,63	10,63	0,0
Total:		91,88	91,88	0,00

6. OVOS

O grupo dos ovos apresentou diminuição geral de preços **(-10,97%)** seguindo tendência de queda da semana anterior e uma segunda quinzena de Abril marcada pelo menor poder aquisitivo da população e com o agravante do Covid-19 que tem limitado ainda mais o poder de compra do consumidor. Houve queda de preços do Ovo Branco Grande **(-8,0%)** e o Ovo Vermelho Grande **(-13,8%)** assim dos demais tamanhos tanto de ovos brancos quanto vermelhos.

OVOS	Unid.	24/04/20	01/05/20	Varição %
Ovo de Codorna	2,5 Dz	3,50	3,50	0,0
Ovo Branco Grande	30D	125,00	115,00	-8,0
Ovo Vermelho Grande	30D	145,00	125,00	-13,8
Total:		273,50	243,50	-10,97



PRODUTOS SUGERIDOS PARA CONSUMO:

FRUTAS NACIONAIS: Abacates avocado, fortuna e quintal; Abacaxi pérola; Banana Maçã, Nanica, Prata e Terra; Caqui Chocolate, Fuyu, Guiombo, Rama Forte e Taubaté; Caju; Carambola; Cocos seco e verde; Figos Roxo e Verde; Laranjas Bahia, Lima e Pera; Limões Cravo, Siciliano e Tahiti; Mamões formosa e havaiano; Mangas Tommy e Palmer; Maracujá Azedo; Melancia; Melões pele de sapo e amarelo; Morango, Pitaya; e Uvas Benitaka, Brasil, Itália, Rubi e Núbia.

VERDURAS: Acelga, Alfaces americana, crespa e lisa, Agrião, Alho Porró, Broto de feijão (Moyashi), Cebolinha, Coentro, Couve manteiga, Chicória, Espinafre, Manjericão, Repolhos verde e roxo, Rúcula, Salsinha, Salsão e Tomilho.

LEGUMES: Abobrinha Brasileira, Berinjela, Chuchu, Jiló, Maxixe, Milho verde, Pepinos Caipira, Comum e Japonês, Pimenta dedo de moça, Pimentão Verde, Quiabo, Tomate Débora e Vagem Macarrão.

RAÍZES: Batata inglesa e doce, Beterraba, Cará, Gengibre, Mandioquinha, Nabo e Rabanete.

FRUTAS IMPORTADAS: Ameixas Angeleno e Larian; Damasco seco; Laranja Bahia; Limão Siciliano; Pera portuguesa e willians; Tâmara e Tangerina, Uva red globe.

DIVERSOS: Amendoim sem casca, com casca; Milho de pipoca; Ovo de codorna, Ovo em bolsa, brancos e vermelhos.

Rod. SP 065 - D. Pedro I, Km 140,5 Pista Norte – Campinas, SP

(19) 3746-1052.

<http://www.ceasacampinas.com.br>

Fonte: Departamento de Mercado de Hortigranjeiros - Orientação / Estatística