

## ANÁLISE DA VARIAÇÃO DE PREÇOS\* DOS PRODUTOS HORTIGRANJEIROS DA CEASA CAMPINAS DEPTO. MERCADO DE HORTIGRANJEIROS

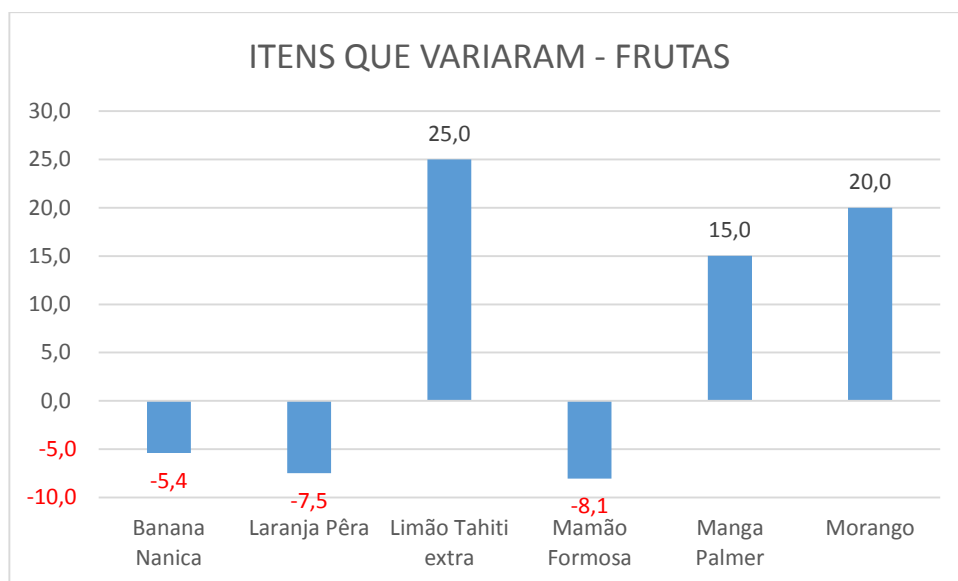
**PERÍODO: 01/05/2020 a 08/05/2020**

### 1. FRUTAS NACIONAIS

O grupo das frutas nacionais apresentou aumento de 5,6 % no valor total. Essa variação foi influenciada pela maior cotação do Limão Tahiti **(25,0%)** atribuída às limitações na oferta causadas pela estiagem em abril nas regiões produtoras do Estado de São Paulo. Também interferiu no valor total do subgrupo o preço mais elevado da Manga Palmer **(15,0%)** e do Morango **(20,0%)**. As diminuições foram verificadas nos valores da Banana Nanica **(-5,4%)**, Laranja Pêra **(-7,5%)**, Mamão Formosa **(-8,1%)**.

FRUTAS NACIONAIS	Unid.	01/05/20	08/05/20	Variação %
Abacaxi Pérola	Kg.	2,21	2,21	0,0
Abacate Fortuna	Kg.	1,50	1,50	0,0
Banana Nanica	Kg.	1,85	1,75	-5,4
Coco Verde	Unid.	1,80	1,80	0,0
Goiaba Vermelha	Kg.	3,50	3,50	0,0
Laranja Pêra	Kg.	2,00	1,85	-7,5
Limão Tahiti extra	Kg.	2,00	2,50	25,0
Maçã Gala 100-135	Kg.	5,56	5,56	0,0
Mamão Formosa	Kg.	2,11	1,94	-8,1
Mamão Havaiano (papaia)	Kg.	2,25	2,25	0,0
Manga Palmer	Kg.	3,33	3,83	15,0
Maracujá Azedo	Kg.	4,55	4,55	0,0
Melão Amarelo	Kg.	2,92	2,92	0,0
Melancia	Kg.	1,30	1,30	0,0
Morango	Kg.	12,50	15,00	20,0
Uva Niagara	Kg.	6,00	6,00	0,0
<b>Total:</b>		<b>55,38</b>	<b>58,46</b>	<b>5,6</b>

\* Os preços descritos nesta tabela representam os valores negociados entre as permissionárias e seus clientes no sistema atacadista



Frutas sazonais – (Mês/maio-Estação/outono): Abacates Fortuna e Quintal; Abacaxi Pérola e Havaí; Atemoia; Bananas Nanica e Prata; Caju; Caqui Nacional; Carambola; Figs Verde e Roxo; Goiaba; Limão Cravo, Siciliano e Tahiti; Mamão Formosa e Havaiano (Papaia); Manga Palmer e Tommy; Maracujá Azedo; Melancia; Melões Amarelo e Pele de Sapo; Pinha; Uva Niágara, Benitaka, Brasil, Itália e Rubi.

## 2. HORTALIÇAS FOLHA/FLOR/HASTE (VERDURAS)

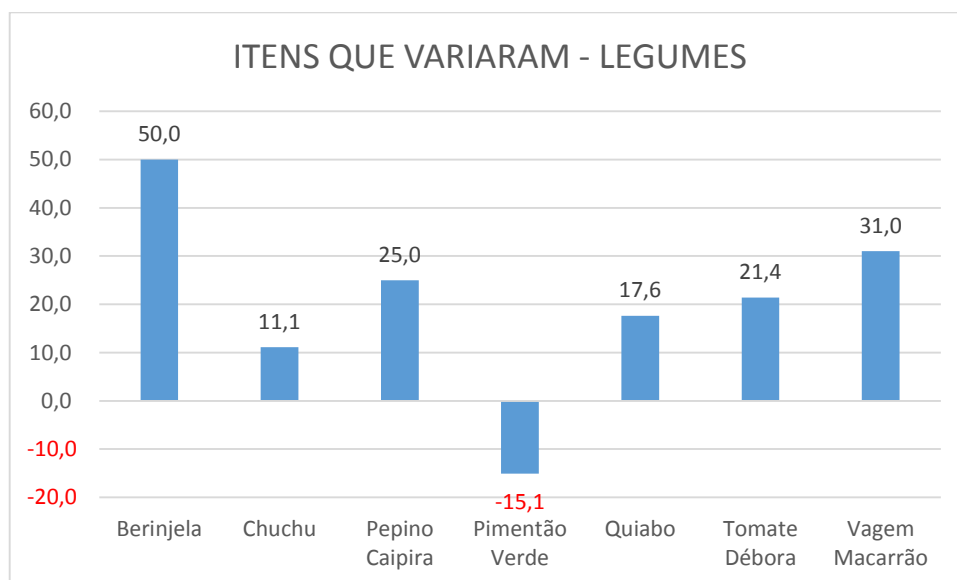
O grupo das verduras permaneceu com os preços estáveis ao da semana.

Verduras - H. F. F. H.	Unid.	01/05/20	08/05/20	Variação %
Acelga	Kg.	1,00	1,00	0,0
Alface Crespa	Kg.	2,25	2,25	0,0
Brócolos Ninja	Kg.	5,00	5,00	0,0
Chicória	Kg.	2,50	2,50	0,0
Couve-Flor	Kg.	5,00	5,00	0,0
Repolho Verde	Kg.	0,90	0,90	0,0
Rúcula	Kg.	5,00	5,00	0,0
<b>Total:</b>		<b>21,65</b>	<b>21,65</b>	<b>0,0</b>

### 3. HORTALIÇAS FRUTO (LEGUMES)

No grupo dos legumes foram registrados aumentos significativos nos seguintes produtos: Berinjela (**50,0%**), Chuchu (**11,1%**), Pepino Caipira (**25,0%**), Quiabo (**17,6%**), Tomate Debora (**21,4%**) e Vagem Macarrão (**31,0%**). O único produto que teve baixa nos preços foi o Pimentão Verde (**-15,1%**).

Legumes - H. FRUTO	Unid.	01/05/20	08/05/20	Variação %
Abobrinha Brasileira	Kg.	1,50	1,50	0,0
Berinjela	Kg.	1,80	2,70	50,0
Chuchu	Kg.	0,90	1,00	11,1
Jiló	Kg.	3,00	3,00	0,0
Milho Verde	Kg.	1,35	1,35	0,0
Pepino Caipira	Kg.	2,00	2,50	25,0
Pimenta Dedo de Moça	Kg.	6,00	6,00	0,0
Pimentão Verde	Kg.	3,18	2,70	-15,1
Quiabo	Kg.	4,25	5,00	17,6
Tomate Débora	Kg.	3,50	4,25	21,4
Vagem Macarrão	Kg.	4,35	5,70	31,0
<b>Total:</b>		<b>31,83</b>	<b>35,70</b>	<b>12,16</b>

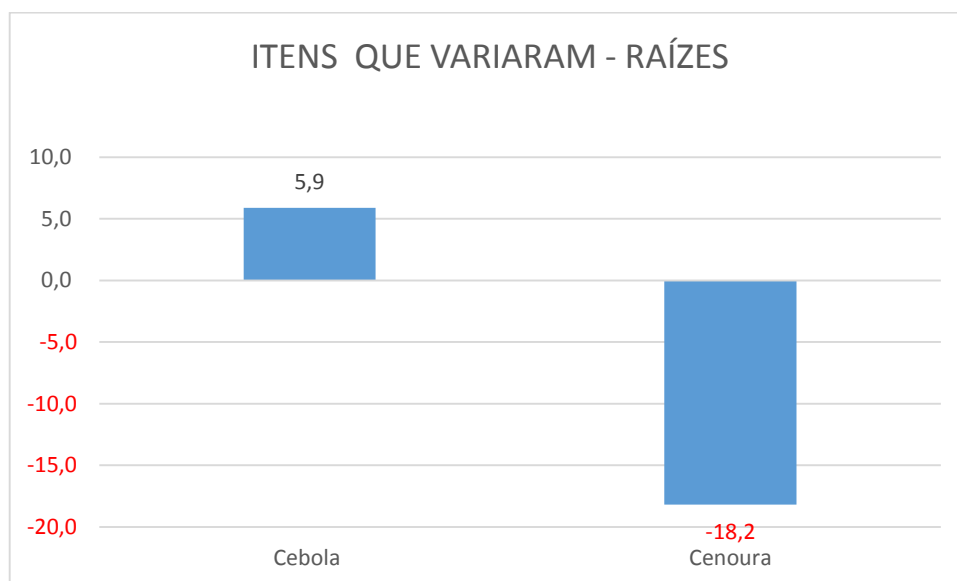


#### 4. HORTALIÇAS RAÍZ

No grupo das raízes, tivemos alta no preço da Cebola (**5,9%**), em razão da menor oferta da Região Sul, e Argentina. Esse período de entressafra contribuiu para a valorização do bulbo.

Também no grupo houve uma deflação no preço da Cenoura de **-18,2%**.

Raízes - H. R. T. B. R.	Unid.	01/05/20	08/05/20	Variação %
Alho Nacional	Kg.	28,00	28,00	0,0
Batata Doce	Kg.	1,75	1,75	0,0
Batata Inglesa	Kg.	4,00	4,00	0,0
Beterraba	Kg.	1,50	1,50	0,0
Cebola	Kg.	4,25	4,50	5,9
Cenoura	Kg.	2,75	2,25	-18,2
Mandioca	Kg.	1,10	1,10	0,0
<b>Total:</b>		<b>43,35</b>	<b>43,10</b>	<b>-0,6</b>



## 5. FRUTAS IMPORTADAS

O grupo das frutas importadas não apresentou alterações de preços na semana em análise.

IMPORTADOS	Unid.	01/05/20	08/05/20	Variação %
Ameixa angeleno	Kg.	10,00	10,00	0,0
Kiwi	Kg.	14,00	14,00	0,0
Maçã Red Delicious	Kg.	7,40	7,40	0,0
Pera Willians	Kg.	6,70	6,70	0,0
Physalis	Kg.	43,75	43,75	0,0
Uva Red Globe	Kg.	10,63	10,63	0,0
<b>Total:</b>		<b>92,48</b>	<b>92,48</b>	<b>0,00</b>

## 6. OVOS

O grupo dos ovos apresentou queda geral de **-2,05%** nesta semana. A queda de preços ficou por conta do Ovo Branco Grande (**-4,3%**).

OVOS	Unid.	01/05/20	08/05/20	Variação %
Ovo de Codorna	2,5 Dz	3,50	3,50	0,0
Ovo Branco Grande	30D	115,00	110,00	<b>-4,3</b>
Ovo Vermelho Grande	30D	125,00	125,00	0,0
<b>Total:</b>		<b>243,50</b>	<b>238,50</b>	<b>-2,05</b>

## PRODUTOS SUGERIDOS PARA CONSUMO:

**FRUTAS NACIONAIS:** Abacates avocado, fortuna e quintal; Abacaxis hawai e pérola; Banana Maçã, Nanica, Prata e Terra; Caqui Chocolate, Fuyu, Guiombo, Rama Forte e Taubaté; Caju; Carambola; Cocos seco e verde; Figos Roxo e Verde; Laranjas Bahia, Lima e Pera; Limões Cravo e Siciliano; Mamões formosa e havaiano; Maracujá Azedo; Melancia; Melões pele de sapo e amarelo; Pitaya; Tangerinas Cravo e Ponkã; e Uvas Benitaka, Brasil, Itália, Rubi e Núbia.

**VERDURAS:** Acelga, Alfaces americana, crespa e lisa, Agrião, Alho Porró, Broto de feijão (Moyashi), Cebolinha, Coentro, Couve manteiga, Chicória, Espinafre, Manjeriço, Repolhos verde e roxo, Rúcula, Salsinha, Salsão e Tomilho.

**LEGUMES:** Abobrinha Brasileira, Berinjela, Chuchu, Jiló, Maxixe, Milho verde, Pepinos Caipira, Comum e Japonês, Pimenta dedo de moça, Pimentão Verde, Quiabo, Tomate Débora e Vagem Macarrão.

**RAÍZES:** Batata inglesa e doce, Beterraba, Cará, Gengibre, Mandioquinha, Nabo e Rabanete.

**FRUTAS IMPORTADAS:** Ameixa Angeleno; Damasco seco; Laranja Bahia; Limão Siciliano; Pera portuguesa e willians; Tâmara e Tangerina, Uva red globe.

**DIVERSOS:** Amendoim sem casca, com casca; Milho de pipoca; Ovo de codorna, Ovo em bolsa, brancos e vermelhos.

Rod. SP 065 - D. Pedro I, Km 140,5 Pista Norte – Campinas, SP

(19) 3746-1052.

<http://www.ceasacampinas.com.br>

Fonte: Departamento de Mercado de Hortigranjeiros - Orientação / Estatística