

ANÁLISE DA VARIAÇÃO DE PREÇOS* DOS PRODUTOS HORTIGRANJEIROS DA CEASA CAMPINAS DEPTO. MERCADO DE HORTIGRANJEIROS

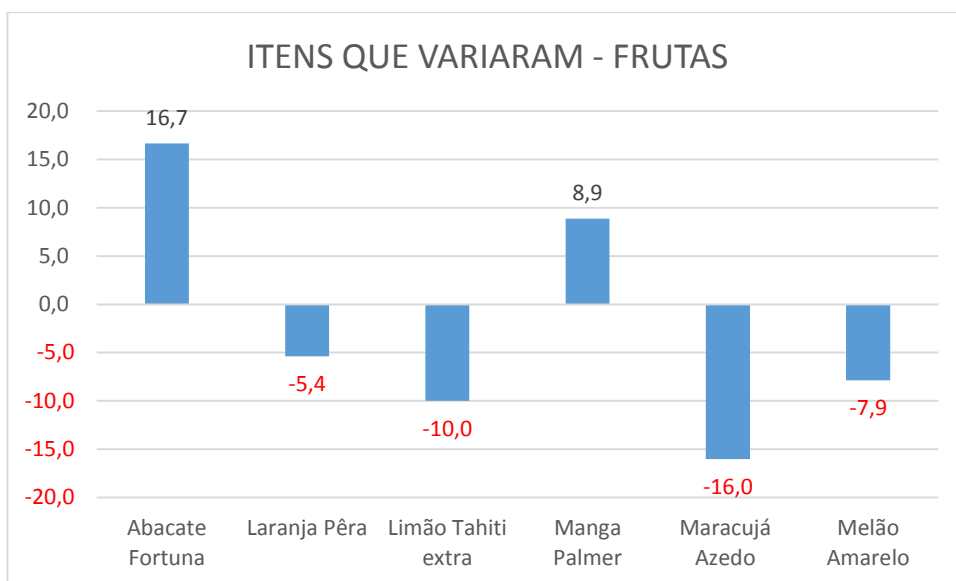
PERÍODO: 08/05/2020 a 15/05/2020

1. FRUTAS NACIONAIS

O grupo das frutas nacionais apresentou queda no valor geral (-1,2%) em razão das diminuições dos preços da Laranja Pera (-5,4%), do Limão Tahiti (-10,0%), do Maracujá Azedo (-16,0%) e do Melão Amarelo (-7,9%). Já o Abacate Fortuna (16,7%) e a Manga Palmer (8,9%) apresentaram alta nos preços.

FRUTAS NACIONAIS	Unid.	08/05/20	15/05/20	Variação %
Abacaxi Pérola	Kg.	2,21	2,21	0,0
Abacate Fortuna	Kg.	1,50	1,75	16,7
Banana Nanica	Kg.	1,75	1,75	0,0
Coco Verde	Unid.	1,80	1,80	0,0
Goiaba Vermelha	Kg.	3,50	3,50	0,0
Laranja Pêra	Kg.	1,85	1,75	-5,4
Limão Tahiti extra	Kg.	2,50	2,25	-10,0
Maçã Gala 100-135	Kg.	5,56	5,56	0,0
Mamão Formosa	Kg.	1,94	1,94	0,0
Mamão Havaiano (papaia)	Kg.	2,25	2,25	0,0
Manga Palmer	Kg.	3,83	4,17	8,9
Maracujá Azedo	Kg.	4,55	3,82	-16,0
Melão Amarelo	Kg.	2,92	2,69	-7,9
Melancia	Kg.	1,30	1,30	0,0
Morango	Kg.	15,00	15,00	0,0
Uva Niagara	Kg.	6,00	6,00	0,0
Total:		58,46	57,74	-1,2

* Os preços descritos nesta tabela representam os valores negociados entre as permissionárias e seus clientes no sistema atacadista



Frutas sazonais – (Mês/maio-Estação/outono): Abacates Fortuna e Quintal; Abacaxi Pérola e Havaí; Atemoia; Bananas Nanica e Prata; Caju; Caqui Nacional; Carambola; Figs Verde e Roxo; Goiaba; Limão Cravo, Siciliano e Tahiti; Mamão Formosa e Havaiano (Papaia); Manga Palmer e Tommy; Maracujá Azedo; Melancia; Melões Amarelo e Pele de Sapo; Pinha; Uva Niágara, Benitaka, Brasil, Itália e Rubi.

2. HORTALIÇAS FOLHA/FLOR/HASTE (VERDURAS)

O grupo das verduras permaneceu estável ao longo do período em análise, inclusive servindo como boa opção para o consumo: Acelga, Alface Americana/Crespa/Lisa, Brócolos Ninja, Couve –Flor, Chicória, Repolho Verde, Rúcula.

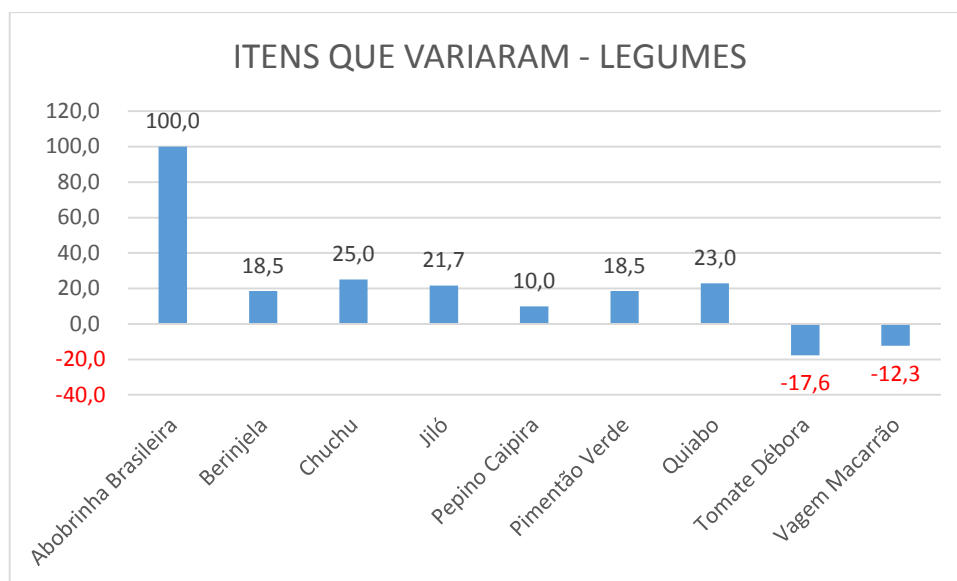
Verduras - H. F. F. H.	Unid.	08/05/20	15/05/20	Variação %
Acelga	Kg.	1,00	1,00	0,0
Alface Crespa	Kg.	2,25	2,25	0,0
Brócolos Ninja	Kg.	5,00	5,00	0,0
Chicória	Kg.	2,50	2,50	0,0
Couve-Flor	Kg.	5,00	5,00	0,0
Repolho Verde	Kg.	0,90	0,90	0,0
Rúcula	Kg.	5,00	5,00	0,0
Total:		21,65	21,65	0,0

3. HORTALIÇAS FRUTO (LEGUMES)

No grupo dos legumes foram registrados acréscimos nos preços dos seguintes produtos: Abobrinha Brasileira (**100,0%**), Berinjela (**18,5%**), Chuchu (**25,0%**), Jiló (**21,7%**), Pepino Caipira (**10,0%**), Pimentão Verde (**18,5%**) e Quiabo (**23,0%**).

Contraopondo-se a essas altas, houve diminuição nos preços do Tomate Debora (**-17,6%**) e da Vagem Macarrão (**-12,3%**).

Legumes - H. FRUTO	Unid.	08/05/20	15/05/20	Variação %
Abobrinha Brasileira	Kg.	1,50	3,00	100,0
Berinjela	Kg.	2,70	3,20	18,5
Chuchu	Kg.	1,00	1,25	25,0
Jiló	Kg.	3,00	3,65	21,7
Milho Verde	Kg.	1,35	1,35	0,0
Pepino Caipira	Kg.	2,50	2,75	10,0
Pimenta Dedo de Moça	Kg.	6,00	6,00	0,0
Pimentão Verde	Kg.	2,70	3,20	18,5
Quiabo	Kg.	5,00	6,15	23,0
Tomate Débora	Kg.	4,25	3,50	-17,6
Vagem Macarrão	Kg.	5,70	5,00	-12,3
Total:		35,70	39,05	9,38



4. HORTALIÇAS RAÍZ

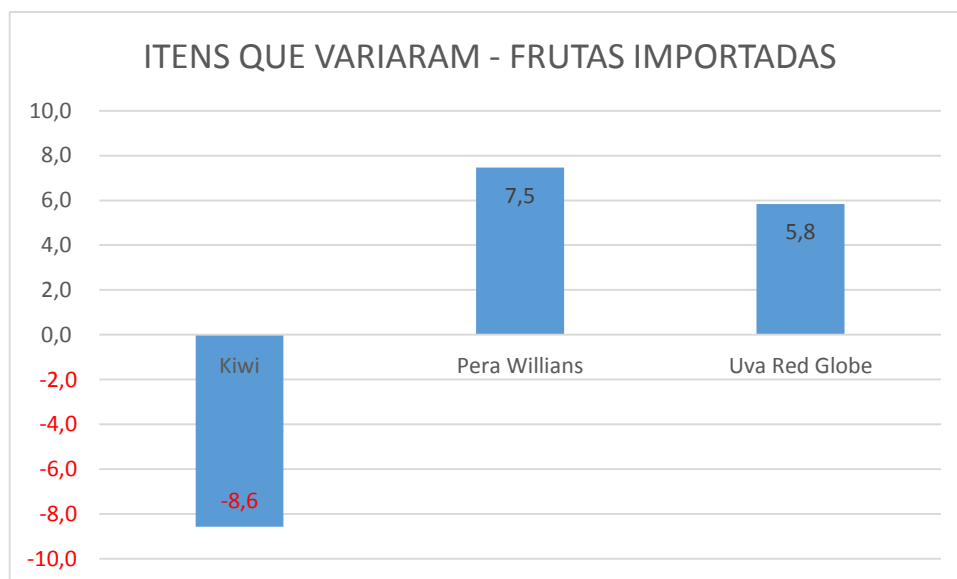
No grupo das raízes, os preços permaneceram inalterados.

Raízes - H. R. T. B. R.	Unid.	08/05/20	15/05/20	Variação %
Alho Nacional	Kg.	28,00	28,00	0,0
Batata Doce	Kg.	1,75	1,75	0,0
Batata Inglesa	Kg.	4,00	4,00	0,0
Beterraba	Kg.	1,50	1,50	0,0
Cebola	Kg.	4,50	4,50	0,0
Cenoura	Kg.	2,25	2,25	0,0
Mandioca	Kg.	1,10	1,10	0,0
Total:		43,10	43,10	0,0

5. FRUTAS IMPORTADAS

O grupo das frutas importadas apresentou queda no valor geral **(-0,09%)**. Houve alta nos preços da Pera Willians **(7,5%)** e da Uva Red Globe **(5,8%)**. A baixa do grupo ficou por conta do Kiwi importado **(-8,6%)**.

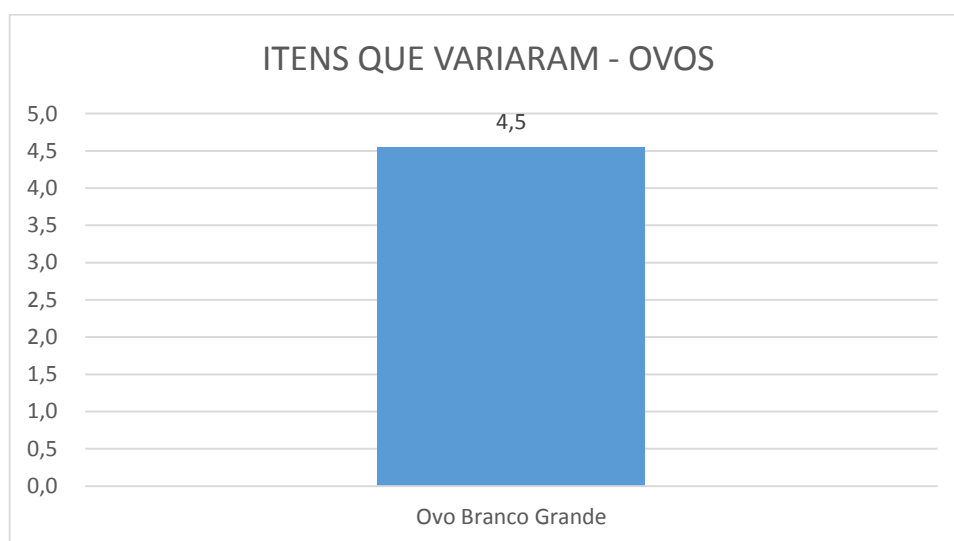
IMPORTADOS	Unid.	08/05/20	15/05/20	Variação %
Ameixa angeleno	Kg.	10,00	10,00	0,0
Kiwi	Kg.	14,00	12,80	-8,6
Maçã Red Delicious	Kg.	7,40	7,40	0,0
Pera Willians	Kg.	6,70	7,20	7,5
Physalis	Kg.	43,75	43,75	0,0
Uva Red Globe	Kg.	10,63	11,25	5,8
Total:		92,48	92,40	-0,09



6. OVOS

O grupo dos ovos teve leve alta geral dos preços (**2,10%**). A alta ficou por conta do Ovo Branco Grande (**4,5%**).

OVOS	Unid.	08/05/20	15/05/20	Variação %
Ovo de Codorna	2,5 Dz	3,50	3,50	0,0
Ovo Branco Grande	30D	110,00	115,00	4,5
Ovo Vermelho Grande	30D	125,00	125,00	0,0
Total:		238,50	243,50	2,10



PRODUTOS SUGERIDOS PARA CONSUMO:

FRUTAS NACIONAIS: Abacates avocado, fortuna e quintal; Abacaxis hawaii e pérola; Banana Maçã, Nanica, Prata e Terra; Caqui Chocolate, Fuyu, Guiombo, Rama Forte e Taubaté; Caju; Carambola; Cocos seco e verde; Figos Roxo e Verde; Laranjas Bahia, Lima e Pera; Limões Cravo, Siciliano e Tahiti; Mamões formosa e havaiano; Maracujá Azedo; Melancia; Melões pele de sapo e amarelo; Pitaya; Tangerinas Cravo e Ponkã; e Uvas Benitaka, Brasil, Itália, Rubi e Núbia.

VERDURAS: Acelga, Alfaces americana, crespa e lisa, Agrião, Alho Porró, Broto de feijão (Moyashi), Cebolinha, Coentro, Couve manteiga, Chicória, Espinafre, Manjeriçã, Repolhos verde e roxo, Rúcula, Salsinha, Salsão e Tomilho.

LEGUMES: Abobrinha Brasileira, Berinjela, Chuchu, Jiló, Maxixe, Milho verde, Pepinos Caipira, Comum e Japonês, Pimenta dedo de moça, Pimentão Verde, Quiabo, Tomate Débora e Vagem Macarrão.

RAÍZES: Batata inglesa e doce, Beterraba, Cará, Gengibre, Mandioquinha, Nabo e Rabanete.

FRUTAS IMPORTADAS: Ameixa Angeleno; Damasco seco; Laranja Bahia; Peras danjou e portuguesa; Tâmara e Tangerina.

DIVERSOS: Amendoim sem casca, com casca; Milho de pipoca; Ovo de codorna, Ovo em bolsa, brancos e vermelhos.

**Rod. SP 065 - D. Pedro I, Km 140,5 Pista Norte – Campinas, SP
(19) 3746-1052.**

<http://www.ceasacampinas.com.br>

Fonte: Departamento de Mercado de Hortigranjeiros - Orientação / Estatística