

ANÁLISE DA VARIAÇÃO DE PREÇOS* DOS PRODUTOS HORTIGRANJEIROS DA CEASA CAMPINAS DEPTO. MERCADO DE HORTIGRANJEIROS

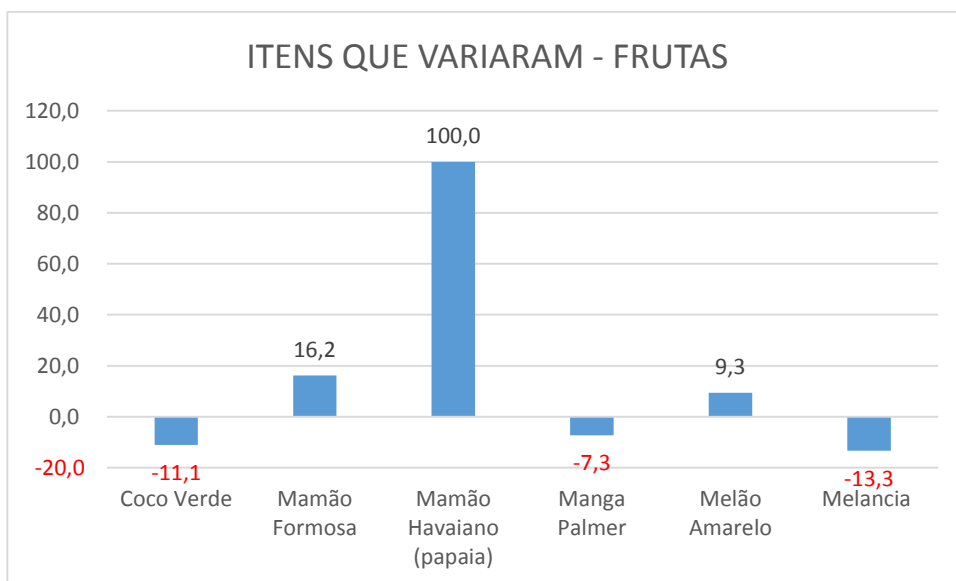
PERÍODO: 12/06/2020 a 19/06/2020

1. FRUTAS NACIONAIS

O grupo das frutas nacionais teve um aumento geral de preços (**3,0%**). Os produtos que tiveram alta foram o Mamão Havaiano (**100,0%**) com ofertas bastante restritas, Mamão Formosa (**16,2%**) e Melão Amarelo (**9,3%**) com ofertas menores na semana. Os produtos que tiveram queda nos preços foram o Coco Verde (**-11,1%**), Manga Palmer (**-7,3%**) e Melancia (**-13,3%**), todos estes com maiores ofertas durante a semana em análise.

FRUTAS NACIONAIS	Unid.	12/06/20	19/06/20	Variação %
Abacaxi Pérola	Kg.	2,21	2,21	0,0
Abacate Fortuna	Kg.	2,25	2,25	0,0
Banana Nanica	Kg.	1,50	1,50	0,0
Coco Verde	Unid.	1,80	1,60	-11,1
Goiaba Vermelha	Kg.	4,00	4,00	0,0
Laranja Péra	Kg.	1,60	1,60	0,0
Limão Tahiti extra	Kg.	2,25	2,25	0,0
Maçã Gala 100-135	Kg.	5,56	5,56	0,0
Mamão Formosa	Kg.	1,67	1,94	16,2
Mamão Havaiano (papaia)	Kg.	2,00	4,00	100,0
Manga Palmer	Kg.	4,50	4,17	-7,3
Maracujá Azedo	Kg.	3,64	3,64	0,0
Melão Amarelo	Kg.	2,46	2,69	9,3
Melancia	Kg.	1,50	1,30	-13,3
Morango	Kg.	15,00	15,00	0,0
Uva Niagara	Kg.	8,00	8,00	0,0
Total:		59,94	61,71	3,0

* Os preços descritos nesta tabela representam os valores negociados entre as permissionárias e seus clientes no sistema atacadista



Frutas sazonais – (Mês/junho-Estação/outono): Abacates Fortuna e Quintal; Abacaxi Pérola; Atemoia; Bananas Nanica e Prata; Caju; Caqui Nacional; Carambola; Figo Verde; Limão Cravo, Siciliano e Tahiti; Mamão Formosa e Havaiano (Papaia); Manga Palmer e Tommy; Maracujá Azedo; Melancia; Melão Amarelo; Pinha; Uvas Benitaka, Brasil, Itália e Rubi.

2. HORTALIÇAS FOLHA/FLOR/HASTE (VERDURAS)

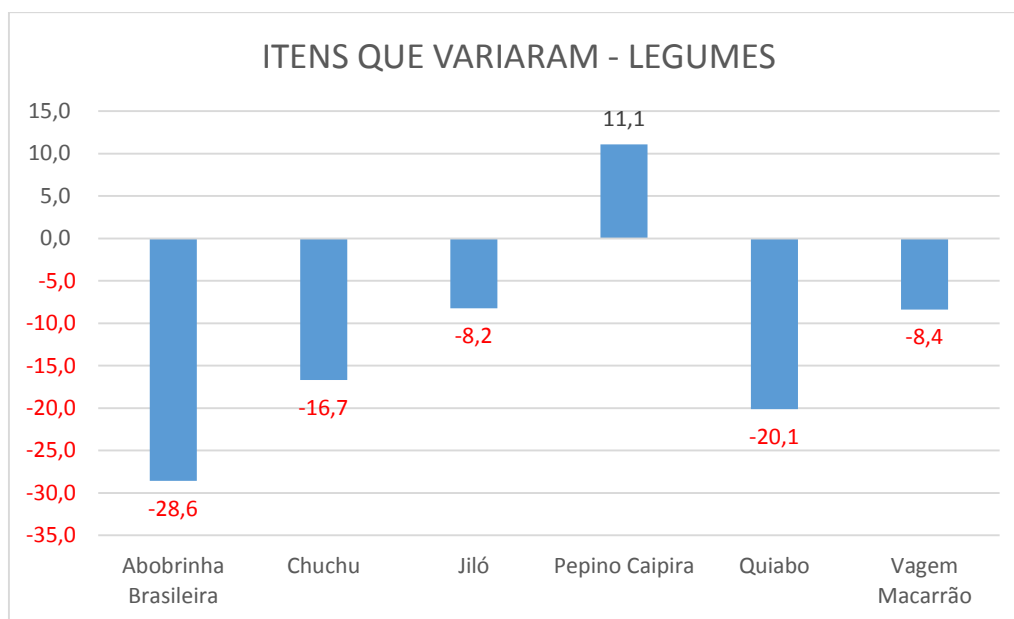
O grupo das verduras apresentou diminuição no valor total do grupo **(-2,6%)**. O único produto que teve alteração no preço foi o Brócolos Ninja **(-10,0%)** com bastante oferta na Ceasa Campinas.

Verduras - H. F. F. H.	Unid.	12/06/20	19/06/20	Variação %
Acelga	Kg.	1,00	1,00	0,0
Alface Crespa	Kg.	2,00	2,00	0,0
Brocolo Ninja	Kg.	5,00	4,50	-10,0
Chicória	Kg.	2,50	2,50	0,0
Couve-Flor	Kg.	3,00	3,00	0,0
Repolho Verde	Kg.	0,75	0,75	0,0
Rúcula	Kg.	5,00	5,00	0,0
Total:		19,25	18,75	-2,6

3. HORTALIÇAS FRUTO (LEGUMES)

O grupo dos legumes registrou uma queda geral nos preços **(-8,69%)**. O Pepino Caipira foi o único produto do grupo que teve aumento **(11,1%)**. Os produtos que tiveram queda nos preços foram a Abobrinha Brasileira **(-28,6%)**, o Chuchu **(-16,7%)**, Jiló **(-8,2%)** com maiores ofertas e Quiabo **(-20,1%)**.

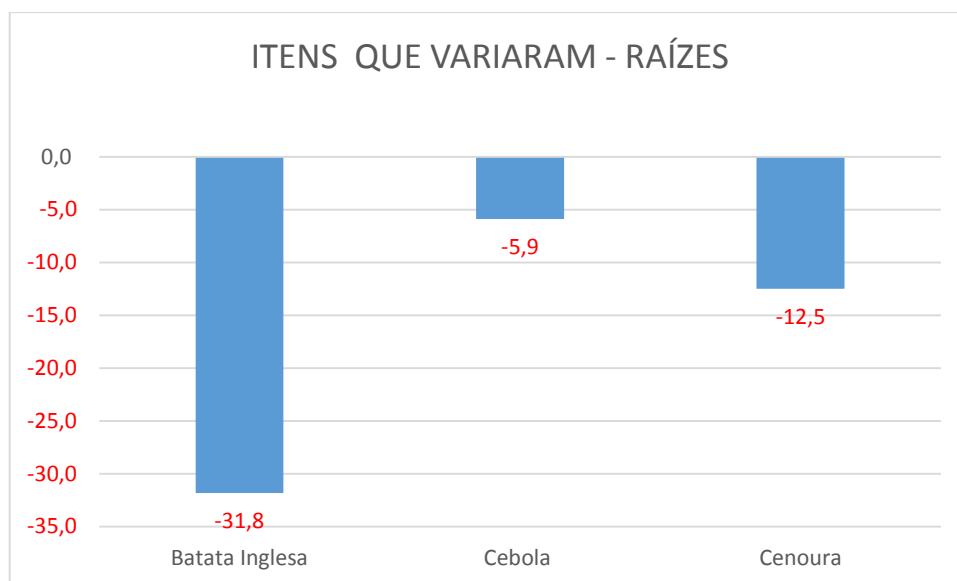
Legumes - H. FRUTO	Unid.	12/06/20	19/06/20	Variação %
Abobrinha Brasileira	Kg.	3,50	2,50	-28,6
Berinjela	Kg.	2,27	2,27	0,0
Chuchu	Kg.	1,50	1,25	-16,7
Jiló	Kg.	3,65	3,35	-8,2
Milho Verde	Kg.	1,35	1,35	0,0
Pepino Caipira	Kg.	2,25	2,50	11,1
Pimenta Dedo de Moça	Kg.	6,00	6,00	0,0
Pimentão Verde	Kg.	2,70	2,70	0,0
Quiabo	Kg.	7,70	6,15	-20,1
Tomate Débora	Kg.	1,75	1,75	0,0
Vagem Macarrão	Kg.	4,29	3,93	-8,4
Total:		36,96	33,75	-8,69



4. HORTALIÇAS RAÍZ

O grupo das raízes apresentou diminuição no valor total do grupo (-4,2%). Os produtos que tiveram queda nos preços foram a Batata Inglesa (-31,8%), Cebola (-5,9%) e Cenoura (-12,5%), todos com a intensificação da colheita nas regiões produtoras e maiores ofertas dentro da Ceasa Campinas na semana em análise.

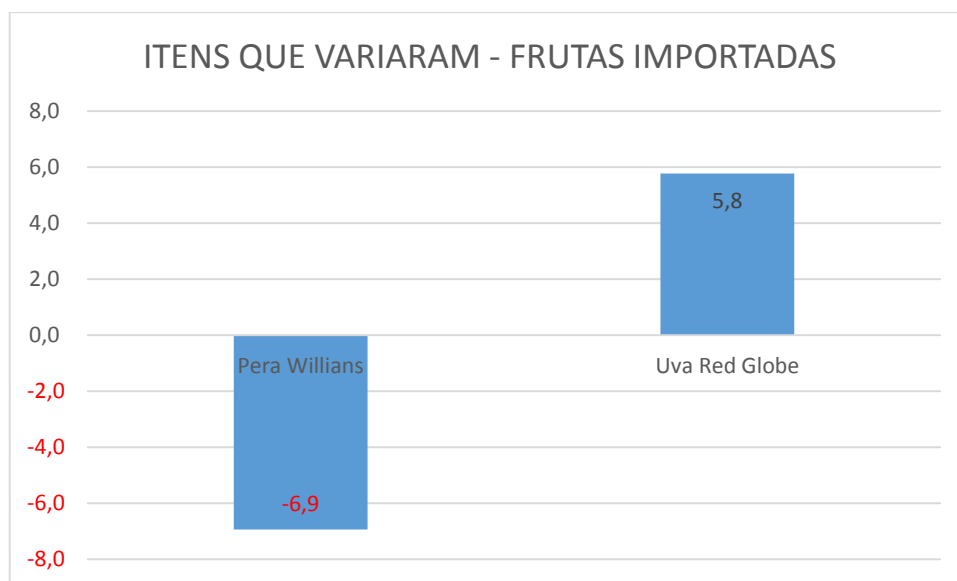
Raízes - H. R. T. B. R.	Unid.	12/06/20	19/06/20	Variação %
Alho Nacional	Kg.	30,00	30,00	0,0
Batata Doce	Kg.	1,75	1,75	0,0
Batata Inglesa	Kg.	4,40	3,00	-31,8
Beterraba	Kg.	1,50	1,50	0,0
Cebola	Kg.	4,25	4,00	-5,9
Cenoura	Kg.	2,00	1,75	-12,5
Mandioca	Kg.	1,10	1,10	0,0
Total:		45,00	43,10	-4,2



5. FRUTAS IMPORTADAS

O grupo das frutas importadas registrou elevação geral nos preços (0,14%). A Uva Red Globe registrou alta (**5,8%**) e a Pera Willians registrou queda (**-6,9%**).

IMPORTADOS	Unid.	12/06/20	19/06/20	Variação %
Ameixa angeleno	Kg.	13,00	13,00	0,0
Kiwi	Kg.	15,00	15,00	0,0
Maçã Red Delicious	Kg.	6,80	6,80	0,0
Pera Willians	Kg.	7,20	6,70	-6,9
Physalis	Kg.	56,00	56,00	0,0
Uva Red Globe	Kg.	11,25	11,90	5,8
Total:		109,25	109,40	0,14



6. OVOS

O grupo dos ovos apresentou pequena elevação geral nos preços (2,05%). O Ovo Vermelho Grande teve variação no preço (4,0%).

OVOS	Unid.	12/06/20	19/06/20	Variação %
Ovo de Codorna	2,5 Dz	3,50	3,50	0,0
Ovo Branco Grande	30D	115,00	115,00	0,0
Ovo Vermelho Grande	30D	125,00	130,00	4,0
Total:		243,50	248,50	2,05

PRODUTOS SUGERIDOS PARA CONSUMO:

FRUTAS NACIONAIS: Abacates avocado, fortuna e quintal; Abacaxi pérola; Banana Maçã, Nanica, Prata e Terra; Caqui Chocolate, Fuyu, Guiombo e Rama Forte; Caju; Carambola; Cocos seco e verde; Figo Verde; Laranjas Bahia, Lima e Pera; Limões Cravo, Siciliano e Tahiti; Mamão formosa; Maracujá Azedo; Melancia; Melão amarelo; Tangerinas Cravo, Poncã e Olé; e Uvas Benitaka, Brasil, Itália, Rubi e Núbia.

VERDURAS: Acelga, Alfaces americana, crespa e lisa, Agrião, Alho porró, Broto de feijão (Moyashi), Cebolinha, Coentro, Couve manteiga, Chicória, Espinafre, Manjericão, Repolhos verde e roxo, Rúcula, Salsinha, Salsão e Tomilho.

LEGUMES: Aboboras, Abobrinha brasileira e italiana, Berinjela, Chuchu, Jiló, Maxixe, Milho verde, Pepinos caipira, comum e japonês, Pimenta dedo de moça, Pimentão verde, Quiabo, Tomate débora e Vagem macarrão e rasteira.

RAÍZES: Alho importado, Batata inglesa, Batata doce, Beterraba, Cará, Cenoura, Cebola nacional e importada, Cara, Gengibre, Inhame, Mandioquinha, Mandioca, Nabo e Rabanete.

FRUTAS IMPORTADAS: Maçã Gala; Peras danjou, portuguesa e willians; Tâmara e Tangerina.

DIVERSOS: Amendoim sem casca, com casca; Milho de pipoca; Ovo de codorna, Ovo em bolsa, brancos e vermelhos.

Rod. SP 065 - D. Pedro I, Km 140,5 Pista Norte – Campinas, SP

(19) 3746-1052.

<http://www.ceasacampinas.com.br>

Fonte: Departamento de Mercado de Hortigranjeiros - Orientação / Estatística