

ANÁLISE DA VARIAÇÃO DE PREÇOS* DOS PRODUTOS HORTIGRANJEIROS DA CEASA CAMPINAS DEPTO. MERCADO DE HORTIGRANJEIROS

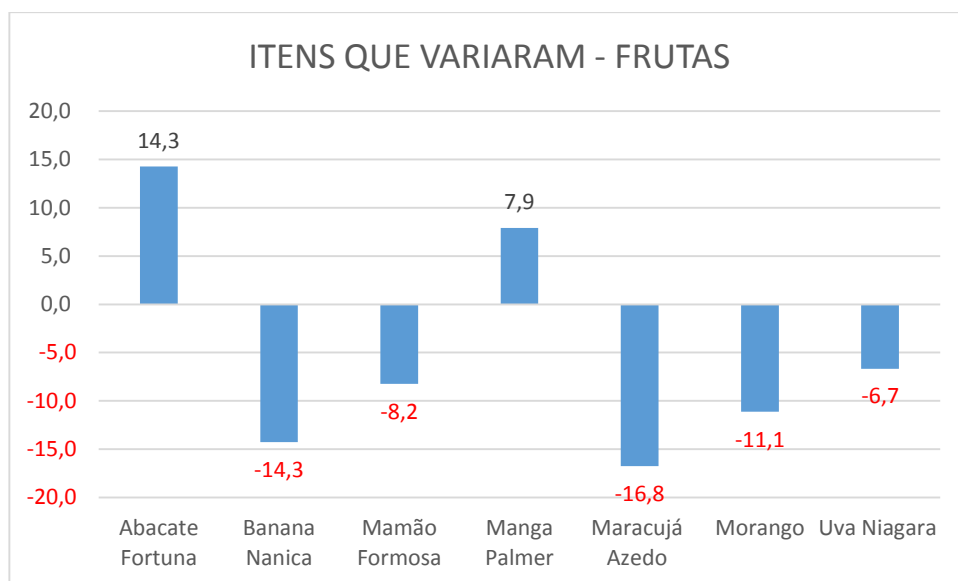
PERÍODO: 15/05/2020 a 22/05/2020

1. FRUTAS NACIONAIS

O grupo das frutas nacionais apresentou queda geral nos preços **(-4,4%)**. As quedas de preços ficaram por conta da Banana Nanica **(-14,3%)**, Mamão Formosa **(-8,2%)**, Maracujá Azedo **(-16,8%)**, Morango **(-11,1%)** e Uva Niagara **(-6,7%)**. As altas de preços ficaram por conta do Abacate Fortuna **(14,3%)** finalizando a safra e Manga Palmer **(7,9%)** com oferta restrita.

FRUTAS NACIONAIS	Unid.	15/05/20	22/05/20	Variação %
Abacaxi Pérola	Kg.	2,21	2,21	0,0
Abacate Fortuna	Kg.	1,75	2,00	14,3
Banana Nanica	Kg.	1,75	1,50	-14,3
Coco Verde	Unid.	1,80	1,80	0,0
Goiaba Vermelha	Kg.	3,50	3,50	0,0
Laranja Pêra	Kg.	1,75	1,75	0,0
Limão Tahiti extra	Kg.	2,25	2,25	0,0
Maçã Gala 100-135	Kg.	5,56	5,56	0,0
Mamão Formosa	Kg.	1,94	1,78	-8,2
Mamão Havaiano (papaia)	Kg.	2,25	2,25	0,0
Manga Palmer	Kg.	4,17	4,50	7,9
Maracujá Azedo	Kg.	3,82	3,18	-16,8
Melão Amarelo	Kg.	2,69	2,69	0,0
Melancia	Kg.	1,30	1,30	0,0
Morango	Kg.	15,00	13,33	-11,1
Uva Niagara	Kg.	6,00	5,60	-6,7
Total:		57,74	55,20	-4,4

* Os preços descritos nesta tabela representam os valores negociados entre as permissionárias e seus clientes no sistema atacadista



Frutas sazonais – (Mês/maio-Estação/outono): Abacates Fortuna e Quintal; Abacaxi Pérola; Atemoia; Bananas Nanica e Prata; Caju; Caqui Nacional; Carambola; Figs Verde e Roxo; Goiaba; Limão Cravo, Siciliano e Tahiti; Mamão Formosa e Havaiano (Papaia); Manga Palmer e Tommy; Maracujá Azedo; Melancia; Melões Amarelo e Pele de Sapo; Pinha; Uva Niágara, Benitaka, Brasil, Itália e Rubi.

2. HORTALIÇAS FOLHA/FLORES/HASTE (VERDURAS)

O grupo das verduras não apresentou qualquer alteração se mantendo estável ao longo do atual período em análise, inclusive servindo como boas opções para o consumo: Acelga, Alface, Agrião, Almeirão, Brócolos comum e ninja.

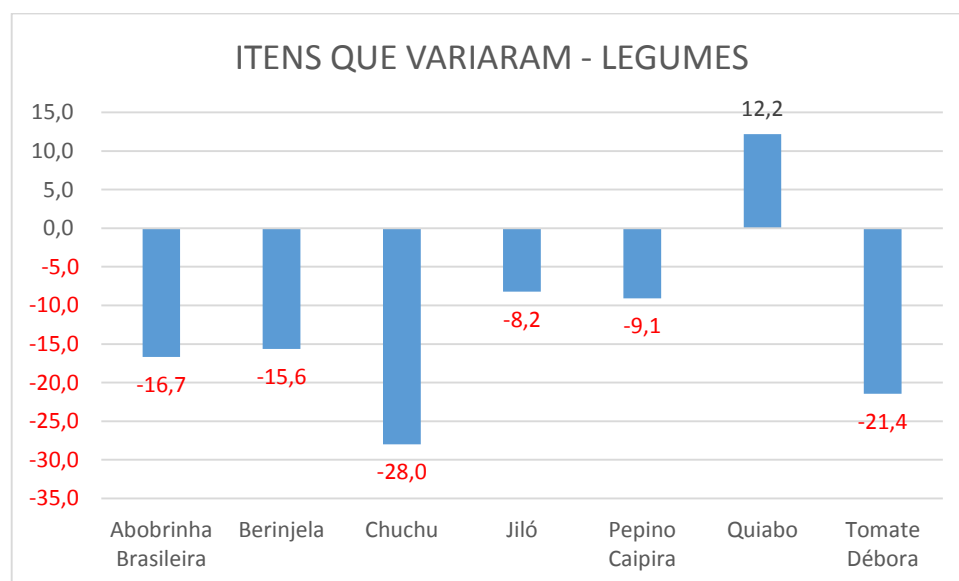
Verduras - H. F. F. H.	Unid.	15/05/20	22/05/20	Variação %
Acelga	Kg.	1,00	1,00	0,0
Alface Crespa	Kg.	2,25	2,25	0,0
Brócolos Ninja	Kg.	5,00	5,00	0,0
Chicória	Kg.	2,50	2,50	0,0
Couve-Flor	Kg.	5,00	5,00	0,0
Repolho Verde	Kg.	0,90	0,90	0,0
Rúcula	Kg.	5,00	5,00	0,0
Total:		21,65	21,65	0,0

* Os preços descritos nesta tabela representam os valores negociados entre as permissionárias e seus clientes no sistema atacadista

3. HORTALIÇAS FRUTO (LEGUMES)

No grupo dos legumes houve queda nos preços da Abobrinha brasileira (-16,7%) a Berinjela (-15,6%) o Chuchu (-28,0%) o Jiló (-8,2%) o Pepino caipira (-9,1%) e o Tomate debora (-21,4%). Apenas a quiabo teve um acréscimo no valor (34,8%).

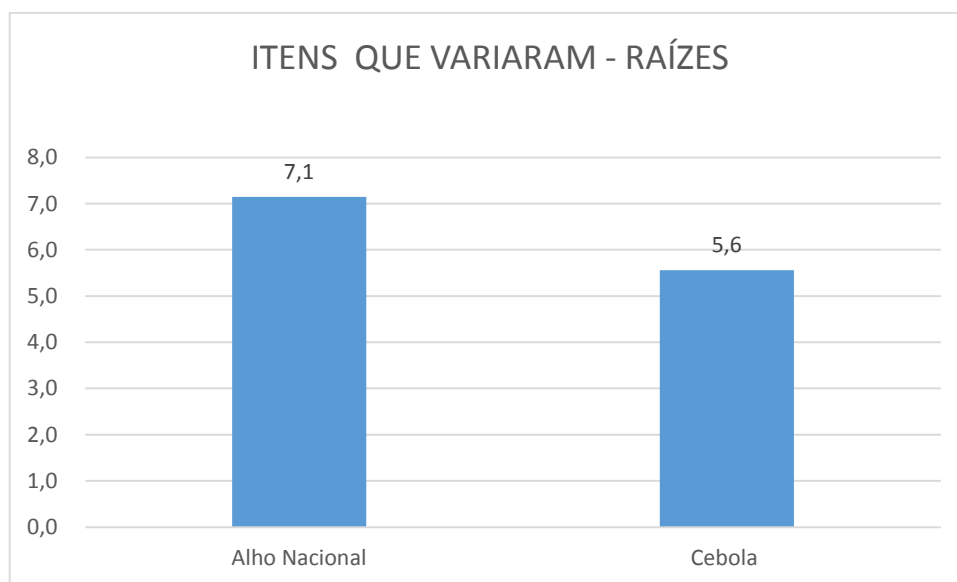
Legumes - H. FRUTO	Unid.	15/05/20	22/05/20	Variação %
Abobrinha Brasileira	Kg.	3,00	2,50	-16,7
Berinjela	Kg.	3,20	2,70	-15,6
Chuchu	Kg.	1,25	0,90	-28,0
Jiló	Kg.	3,65	3,35	-8,2
Milho Verde	Kg.	1,35	1,35	0,0
Pepino Caipira	Kg.	2,75	2,50	-9,1
Pimenta Dedo de Moça	Kg.	6,00	6,00	0,0
Pimentão Verde	Kg.	3,20	3,20	0,0
Quiabo	Kg.	6,15	6,90	12,2
Tomate Débora	Kg.	3,50	2,75	-21,4
Vagem Macarrão	Kg.	5,00	5,00	0,0
Total:		39,05	37,15	-4,87



4. HORTALIÇAS RAÍZ

No grupo das raízes, houve pouca alteração de preço ao longo da atual semana em análise, com um aumento no Alho nacional (7,1%) e da Cebola (5,6%). Os demais produtos mantiveram-se estáveis.

Raízes - H. R. T. B. R.	Unid.	15/05/20	22/05/20	Variação %
Alho Nacional	Kg.	28,00	30,00	7,1
Batata Doce	Kg.	1,75	1,75	0,0
Batata Inglesa	Kg.	4,00	4,00	0,0
Beterraba	Kg.	1,50	1,50	0,0
Cebola	Kg.	4,50	4,75	5,6
Cenoura	Kg.	2,25	2,25	0,0
Mandioca	Kg.	1,10	1,10	0,0
Total:		43,10	45,35	5,2



5. FRUTAS IMPORTADAS

O grupo das frutas importadas apresentou queda geral nos preços (-0,65%). A Maçã Red Delicious registrou queda (-8,1%).

IMPORTADOS	Unid.	15/05/20	22/05/20	Variação %
Ameixa angeleno	Kg.	10,00	10,00	0,0
Kiwi	Kg.	12,80	12,80	0,0
Maçã Red Delicious	Kg.	7,40	6,80	-8,1
Pera Willians	Kg.	7,20	7,20	0,0
Physalis	Kg.	43,75	43,75	0,0
Uva Red Globe	Kg.	11,25	11,25	0,0
Total:		92,40	91,80	-0,65

6. OVOS

O grupo dos ovos apresentou estabilidade nos preços na semana em análise.

OVOS	Unid.	15/05/20	22/05/20	Variação %
Ovo de Codorna	2,5 Dz	3,50	3,50	0,0
Ovo Branco Grande	30D	115,00	115,00	0,0
Ovo Vermelho Grande	30D	125,00	125,00	0,0
Total:		243,50	243,50	0,00

PRODUTOS SUGERIDOS PARA CONSUMO:

FRUTAS NACIONAIS: Abacates avocado e quintal; Abacaxi pérola; Banana Maçã, Nanica, Prata e Terra; Caqui Chocolate, Fuyu, Guiombo, Rama Forte e Taubaté; Caju; Carambola; Cocos seco e verde; Figos Roxo e Verde; Laranjas Bahia, Lima e Pera; Limões Cravo, Siciliano e Tahiti; Mamões formosa e havaiano; Maracujá Azedo; Melancia; Melões pele de sapo e amarelo; Pitaya; Tangerinas Cravo, Murcott e Poncã; e Uvas Benitaka, Brasil, Itália, Rubi e Núbia.

VERDURAS: Acelga, Alfaces americana, crespa e lisa, Agrião, Alho Porró, Broto de feijão (Moyashi), Cebolinha, Coentro, Couve manteiga, Chicória, Espinafre, Manjerição, Repolhos verde e roxo, Rúcula, Salsinha, Salsão e Tomilho.

LEGUMES: Abobrinha Brasileira, Berinjela, Chuchu, Jiló, Maxixe, Milho verde, Pepinos Caipira, Comum e Japonês, Pimenta dedo de moça, Pimentão Verde, Quiabo, Tomate Débora e Vagem Macarrão.

RAÍZES: Batata inglesa e doce, Beterraba, Cará, Gengibre, Mandioquinha, Nabo e Rabanete.

FRUTAS IMPORTADAS: Ameixa Angeleno; Damasco seco; Laranja Bahia; Peras danjou, portuguesa e willians; Tâmara, Tangerina e Uvas Crinson e Red Globe.

DIVERSOS: Amendoim sem casca, com casca; Milho de pipoca; Ovo de codorna, Ovo em bolsa, brancos e vermelhos.

Rod. SP 065 - D. Pedro I, Km 140,5 Pista Norte – Campinas, SP

(19) 3746-1052.

<http://www.ceasacampinas.com.br>

Fonte: Departamento de Mercado de Hortigranjeiros - Orientação / Estatística