

ANÁLISE DA VARIAÇÃO DE PREÇOS* DOS PRODUTOS HORTIGRANJEIROS DA CEASA CAMPINAS DEPTO. MERCADO DE HORTIGRANJEIROS

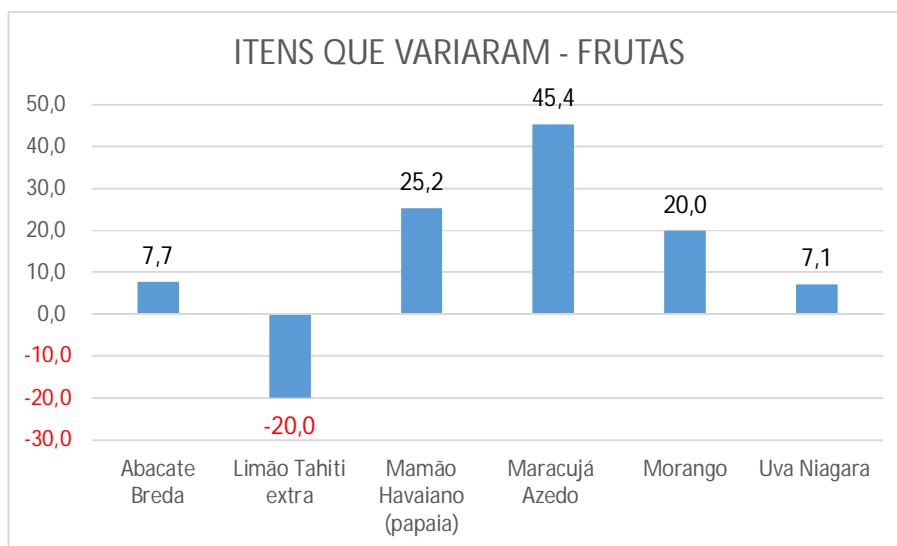
PERÍODO: 30/10/2020 a 06/11/2020

1. FRUTAS NACIONAIS

O grupo das frutas nacionais obteve alta geral nos preços (8,5%). Os produtos que tiveram alta foram: Abacate Breda (7,7%), Mamão Formosa (25,2%), Maracujá Azedo (45,4%), Morango (20,0%) e Uva Niagara (7,1%) que estiveram com ofertas reduzidas durante a semana em análise. O Limão Tahiti teve redução (20,0%) por conta da maior oferta de frutas com calibres menores no mercado atacadista da Ceasa Campinas.

FRUTAS NACIONAIS	Unid.	30/10/20	06/11/20	Variação %
Abacaxi Pérola	Kg.	2,22	2,22	0,0
Abacate Breda	Kg.	6,50	7,00	7,7
Banana Nanica	Kg.	2,50	2,50	0,0
Coco Verde	unid.	2,00	2,00	0,0
Goiaba Vermelha	Kg.	4,00	4,00	0,0
Laranja Pêra	Kg.	2,25	2,25	0,0
Limão Tahiti extra	Kg.	3,75	3,00	-20,0
Maçã Gala 100-135	Kg.	6,94	6,94	0,0
Mamão Formosa	Kg.	2,78	2,78	0,0
Mamão Havaiano (papaia)	Kg.	2,50	3,13	25,2
Manga Palmer	Kg.	2,50	2,50	0,0
Maracujá Azedo	Kg.	5,00	7,27	45,4
Melão Amarelo	Kg.	2,69	2,69	0,0
Melancia	Kg.	1,20	1,20	0,0
Morango	Kg.	12,50	15,00	20,0
Uva Niagara	Kg.	8,40	9,00	7,1
Total:		67,73	73,48	8,5

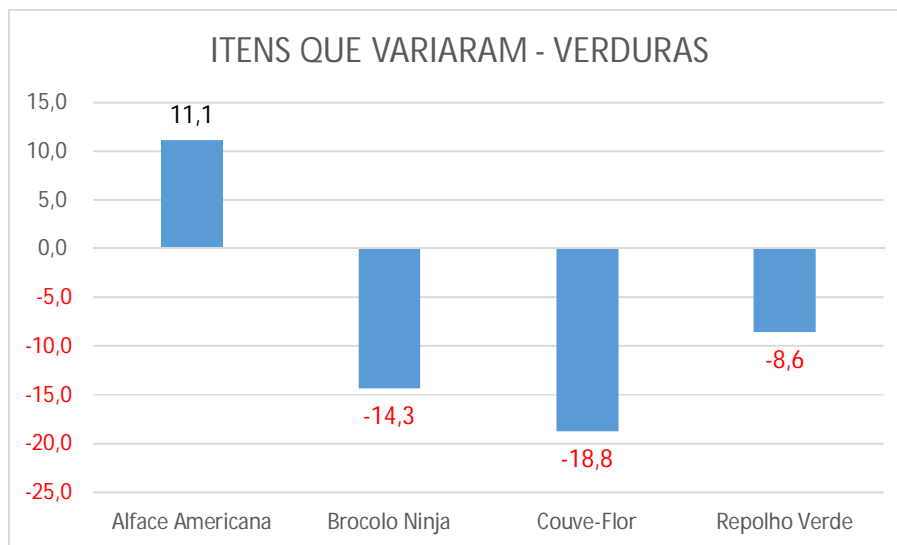
* Os preços descritos nesta tabela representam os valores negociados entre as permissionárias e seus clientes no sistema atacadista



2. HORTALIÇAS FOLHA/FLOR/HASTE (VERDURAS)

O grupo das verduras apresentou redução geral nos preços (7,1%). Houve alta no preço da Alface Americana (11,1%) que registrou maior demanda na semana. Entre as baixas de preços, tivemos: Brócolo Ninja (14,3%), Couve-Flor (18,8%) e Repolho Verde (8,6%) que apresentaram maiores ofertas durante esta semana.

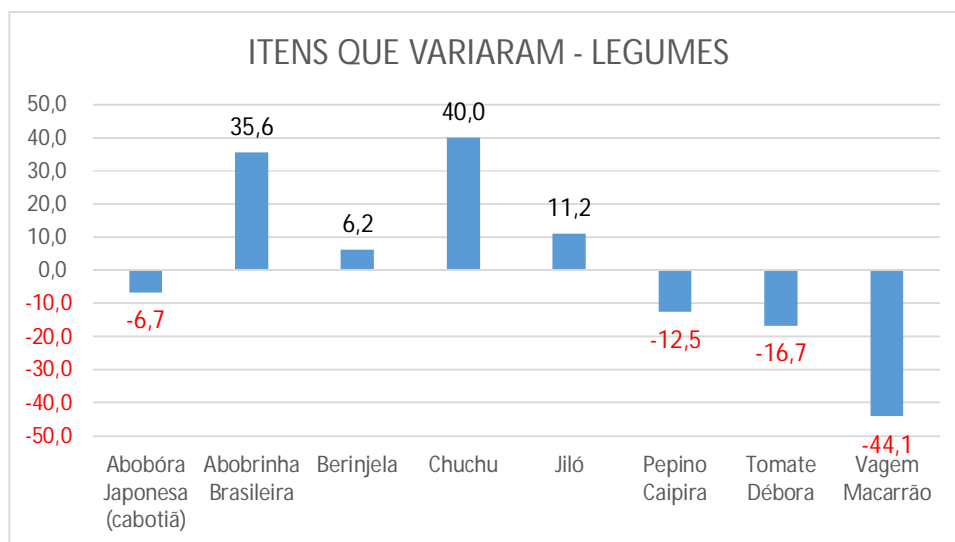
Verduras - H. F. F. H.	Unid.	30/10/20	06/11/20	Variação %
Alface Americana	Kg.	2,25	2,50	11,1
Brocolo Ninja	Kg.	7,00	6,00	-14,3
Couve-Flor	Kg.	4,00	3,25	-18,8
Couve Manteiga	Kg.	3,10	3,10	0,0
Repolho Verde	Kg.	1,75	1,60	-8,6
Rúcula	Kg.	5,00	5,00	0,0
Total:		23,10	21,45	-7,1



3. HORTALIÇAS FRUTO (LEGUMES)

O grupo dos legumes apresentou queda geral nos preços (9,6%). Os produtos que obtiveram altas nos preços foram: Abobrinha Brasileira (35,6%), Berinjela (6,2%), Chuchu (40,0%) e Jiló (11,2%) com demandas aquecidas. As baixas de preços do grupo foram a Abobórea Japonesa (6,7%), Pepino Caipira (12,5%), Tomate Débora (16,7%) e Vagem Macarrão (44,1%) com preços altos pressionados.

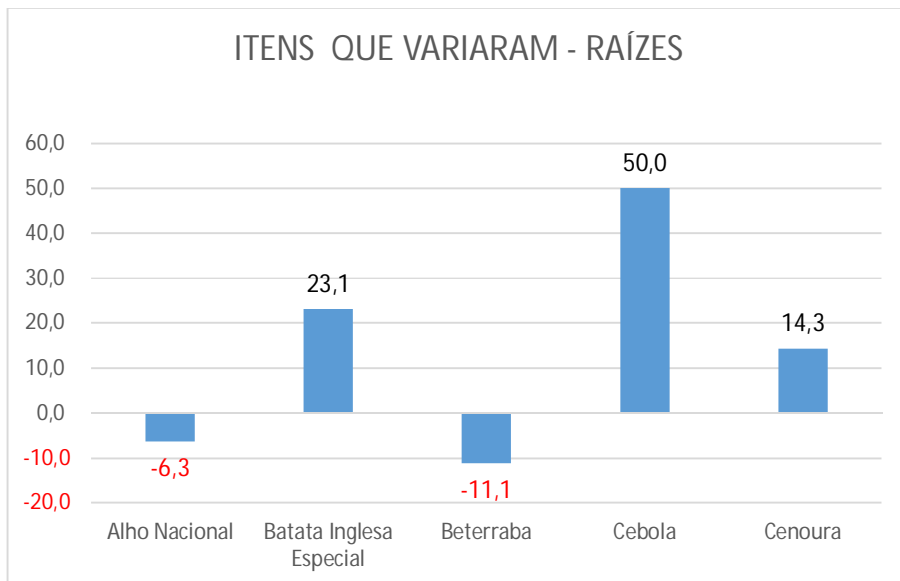
Legumes - H. FRUTO	Unid.	30/10/20	06/11/20	Variação %
Abobórea Japonesa (cabotiã)	Kg.	2,25	2,10	-6,7
Abobrinha Brasileira	Kg.	2,25	3,05	35,6
Berinjela	Kg.	2,73	2,90	6,2
Chuchu	Kg.	2,50	3,50	40,0
Jiló	Kg.	6,00	6,67	11,2
Pepino Caipira	Kg.	2,00	1,75	-12,5
Pimentão Verde	Kg.	3,20	3,20	0,0
Quiabo	Kg.	7,69	7,69	0,0
Tomate Débora	Kg.	6,00	5,00	-16,7
Vagem Macarrão	Kg.	13,07	7,30	-44,1
Total:		45,44	41,06	-9,6



4. HORTALIÇAS RAÍZ

O grupo das raízes registrou alta geral nos preços (0,8%). As altas verificadas na Batata Inglesa Especial (23,1%), Cebola (50,0%) e Cenoura (14,3%) com reduções nas ofertas na semana em análise. As baixas foram do Alho Nacional (6,3%) e Beterraba (11,1%).

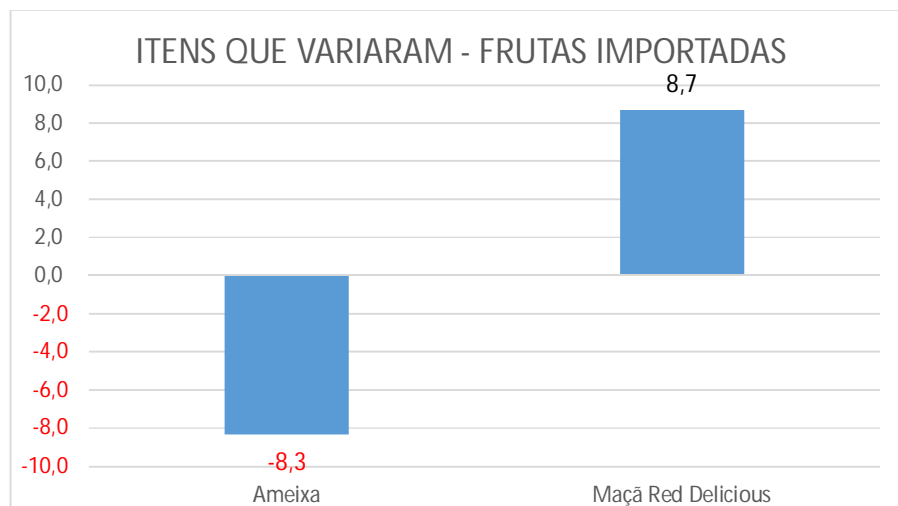
Raízes - H. R. T. B. R.	Unid.	30/10/20	06/11/20	Variação %
Alho Nacional	Kg.	16,00	15,00	-6,3
Alho Chinês	Kg.	14,00	14,00	0,0
Batata Doce	Kg.	2,25	2,25	0,0
Batata Inglesa Especial	Kg.	2,60	3,20	23,1
Beterraba	Kg.	2,25	2,00	-11,1
Cebola	Kg.	1,50	2,25	50,0
Cenoura	Kg.	1,75	2,00	14,3
Mandioca	Kg.	1,75	1,75	0,0
Total:		42,10	42,45	0,8



5. FRUTAS IMPORTADAS

O grupo das frutas importadas apresentou queda geral de preços (1,95%). A ameixa importada apresentou queda de preço (8,3%) pressionado pela Ameixa Nacional que tem apresentado maiores quantitativos a cada semana provenientes do Estado de São Paulo e Sul do país. Em contrapartida a Maçã Red Delicious obteve alta (8,7%) e tem acompanhado a cotação do dólar.

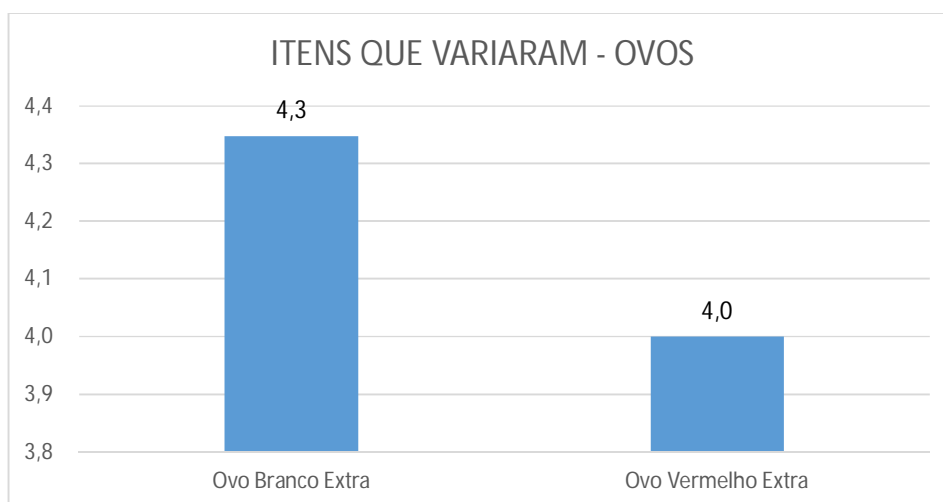
IMPORTADOS	Unid.	30/10/20	06/11/20	Varição %
Ameixa	Kg.	24,00	22,00	-8,3
Kiwi	Kg.	16,50	16,50	0,0
Maçã Red Delicious	Kg.	7,36	8,00	8,7
Pera Willians	Kg.	8,00	8,00	0,0
Uva Crinsom	Kg.	14,00	14,00	0,0
Total:		69,86	68,50	-1,95



6. OVOS

O grupo dos ovos apresentou alta geral de preços (4,1%) impulsionados pelos aumentos do farelo de soja e do milho utilizados na alimentação das aves. A alta nos preços do Ovo Branco Extra (4,3%), Ovo Vermelho Extra (4,0%) e nos demais tamanhos de ovos de galinhas.

OVOS	Unid.	30/10/20	06/11/20	Variação %
Ovo de Codorna	2,5 Dz	4,00	4,00	0,0
Ovo Branco Extra	30D	115,00	120,00	4,3
Ovo Vermelho Extra	30D	125,00	130,00	4,0
Total:		244,00	254,00	4,10



Rod. SP 065 - D. Pedro I, Km 140,5 Pista Norte - Campinas, SP
 (19) 3746-1052.

<http://www.ceasacampinas.com.br>

Fonte: Departamento de Mercado de Hortigranjeiros - Orientação / Estatística