

## ANÁLISE DA VARIAÇÃO DE PREÇOS\* DOS PRODUTOS HORTIGRANJEIROS DA CEASA CAMPINAS DEPTO. MERCADO DE HORTIGRANJEIROS

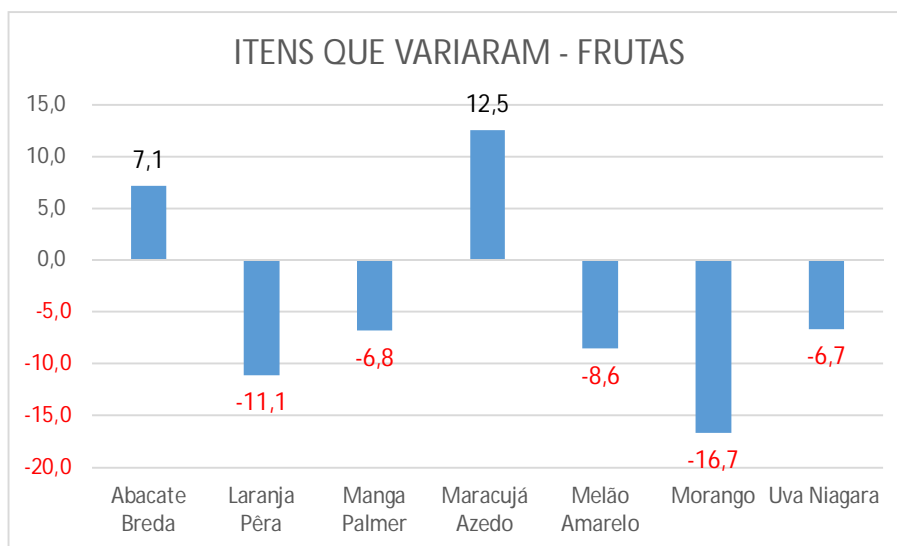
PERÍODO: 06/11/2020 a 13/11/2020

### 1. FRUTAS NACIONAIS

O grupo das frutas nacionais registrou queda geral nos preços (3,2%). Os itens que tiveram alta nos preços foram o Abacate Breda (7,1%) e Maracujá Azedo com ofertas restritas durante esta semana. Em contrapartida, os itens que tiveram queda de preços foram a Laranja Pera (11,1%), Manga Palmer (6,8%), Melão Amarelo (8,6%), Morango (16,7%) e Uva Niagara (6,7%).

FRUTAS NACIONAIS	Unid.	06/11/20	13/11/20	Variação %
Abacaxi Pérola	Kg.	2,22	2,22	0,0
Abacate Breda	Kg.	7,00	7,50	7,1
Banana Nanica	Kg.	2,50	2,50	0,0
Coco Verde	unid.	2,00	2,00	0,0
Goiaba Vermelha	Kg.	4,00	4,00	0,0
Laranja Pêra	Kg.	2,25	2,00	-11,1
Limão Tahiti extra	Kg.	3,00	3,00	0,0
Maçã Gala 100-135	Kg.	6,94	6,94	0,0
Mamão Formosa	Kg.	2,78	2,78	0,0
Mamão Havaiano (papaia)	Kg.	3,13	3,13	0,0
Manga Palmer	Kg.	2,50	2,33	-6,8
Maracujá Azedo	Kg.	7,27	8,18	12,5
Melão Amarelo	Kg.	2,69	2,46	-8,6
Melancia	Kg.	1,20	1,20	0,0
Morango	Kg.	15,00	12,50	-16,7
Uva Niagara	Kg.	9,00	8,40	-6,7
<b>Total:</b>		<b>73,48</b>	<b>71,14</b>	<b>-3,2</b>

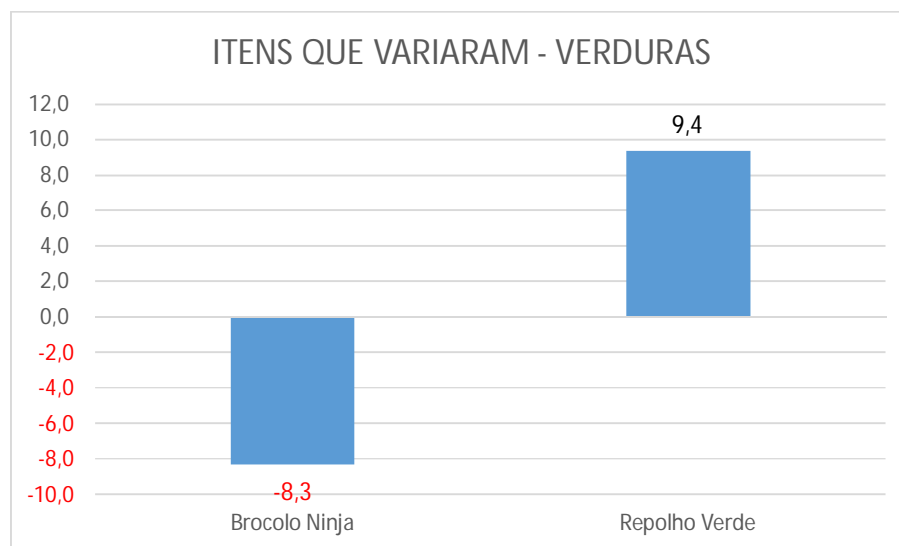
\* Os preços descritos nesta tabela representam os valores negociados entre as permissionárias e seus clientes no sistema atacadista



## 2. HORTALIÇAS FOLHA/FLOR/HASTE (VERDURAS)

O grupo das verduras apresentou queda geral de preços (1,6%). A alta de preço no grupo foi do Repolho Verde (9,4%) e a queda verificada foi do Brocolo Ninja (8,3%).

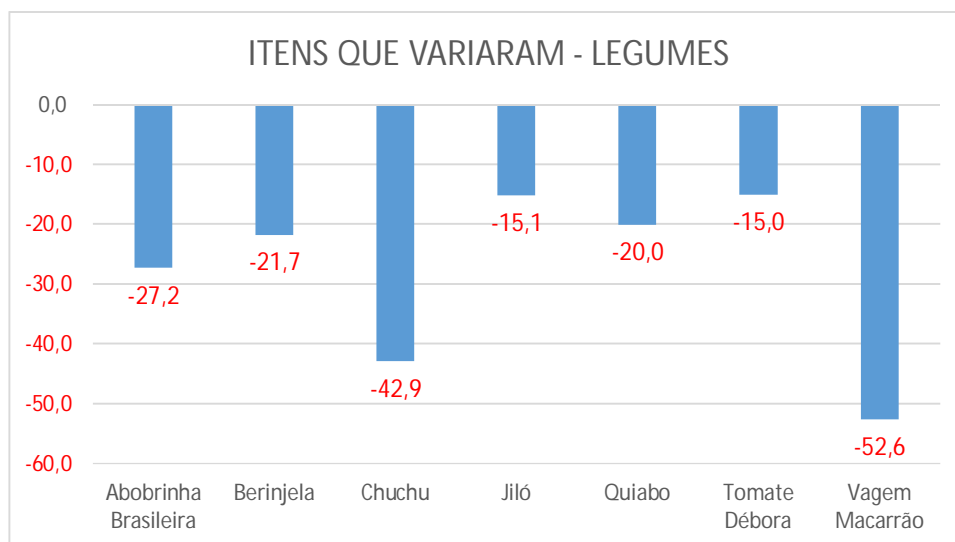
Verduras - H. F. F. H.	Unid.	06/11/20	13/11/20	Variação %
Alface Americana	Kg.	2,50	2,50	0,0
Brocolo Ninja	Kg.	6,00	5,50	-8,3
Couve-Flor	Kg.	3,25	3,25	0,0
Couve Manteiga	Kg.	3,10	3,10	0,0
Repolho Verde	Kg.	1,60	1,75	9,4
Rúcula	Kg.	5,00	5,00	0,0
<b>Total:</b>		<b>21,45</b>	<b>21,10</b>	<b>-1,6</b>



### 3. HORTALIÇAS FRUTO (LEGUMES)

O grupo dos legumes apresentou queda geral de preços no grupo (23,4%). Este grupo somente registrou queda de preços a iniciar pela Abobrinha Brasileira (27,2%), Berinjela (21,7%), Chuchu (42,9%), Jiló (15,1%), Quiabo (20,0%), Tomate Débora (15,0%) e Vagem Macarrão (52,6%) que estão com as cotações pressionadas pelos altos preços praticados anteriormente e o aumento da oferta nesta semana.

Legumes - H. FRUTO	Unid.	06/11/20	13/11/20	Varição %
Abobóra Japonesa (cabotiã)	Kg.	2,10	2,10	0,0
Abobrinha Brasileira	Kg.	3,05	2,22	-27,2
Berinjela	Kg.	2,90	2,27	-21,7
Chuchu	Kg.	3,50	2,00	-42,9
Jiló	Kg.	6,67	5,66	-15,1
Pepino Caipira	Kg.	1,75	1,75	0,0
Pimentão Verde	Kg.	3,20	3,20	0,0
Quiabo	Kg.	7,69	6,15	-20,0
Tomate Débora	Kg.	5,00	4,25	-15,0
Vagem Macarrão	Kg.	7,30	3,46	-52,6
<b>Total:</b>		<b>43,16</b>	<b>33,06</b>	<b>-23,4</b>

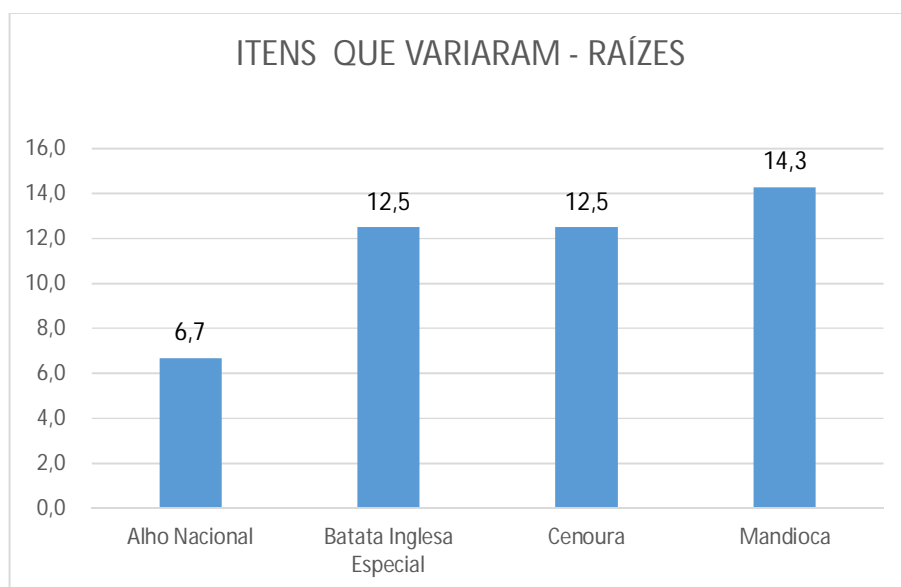


\* Os preços descritos nesta tabela representam os valores negociados entre as permissionárias e seus clientes no sistema atacadista

#### 4. HORTALIÇAS RAÍZ

O grupo das raízes registrou aumento geral nos preços (4,5%). Neste grupo houve somente elevações de preços como do Alho Nacional (6,7%), Batata Inglesa Especial (12,5%), Cenoura (12,5%) e Mandioca (14,3%).

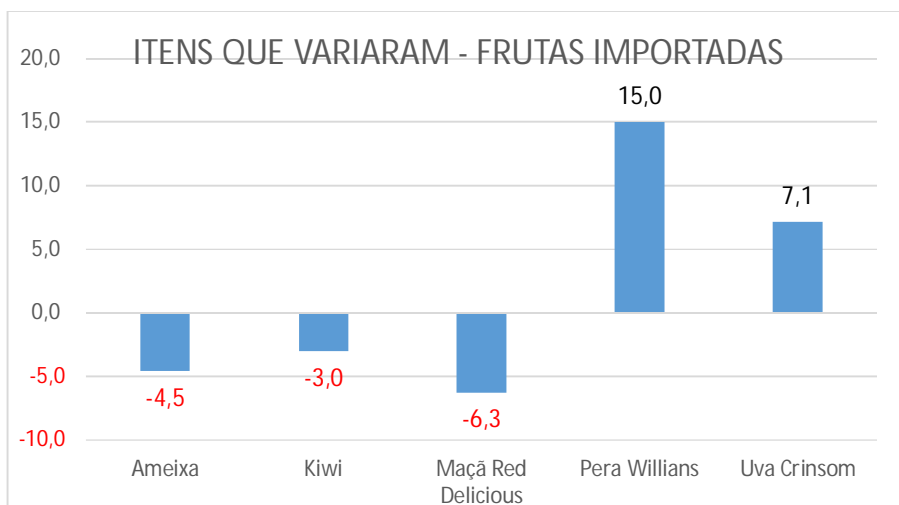
Raízes - H. R. T. B. R.	Unid.	06/11/20	13/11/20	Varição %
Alho Nacional	Kg.	15,00	16,00	6,7
Alho Chinês	Kg.	14,00	14,00	0,0
Batata Doce	Kg.	2,25	2,25	0,0
Batata Inglesa Especial	Kg.	3,20	3,60	12,5
Beterraba	Kg.	2,00	2,00	0,0
Cebola	Kg.	2,25	2,25	0,0
Cenoura	Kg.	2,00	2,25	12,5
Mandioca	Kg.	1,75	2,00	14,3
<b>Total:</b>		<b>42,45</b>	<b>44,35</b>	<b>4,5</b>



## 5. FRUTAS IMPORTADAS

O grupo das frutas importadas apresentou aumento geral nos preços (0,29%). Os produtos que tiveram alta nos preços foram a Pera Willians (15,0%) e Uva Crinsom (7,1%). Os produtos que tiveram queda nos preços foram a Ameixa (4,5%), Kiwi (3,0%) e Maçã Red Delicious (6,3%).

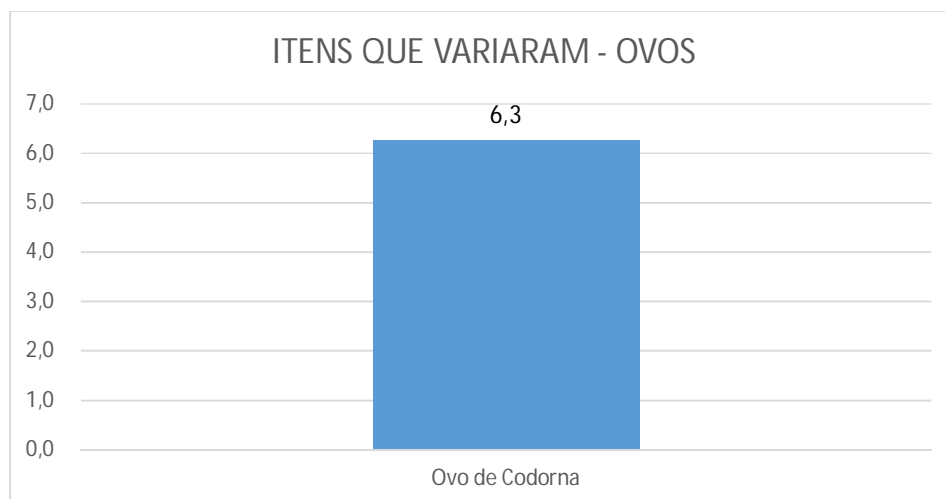
IMPORTADOS	Unid.	06/11/20	13/11/20	Varição %
<b>Ameixa</b>	<b>Kg.</b>	22,00	21,00	<b>-4,5</b>
<b>Kiwi</b>	<b>Kg.</b>	16,50	16,00	<b>-3,0</b>
<b>Maçã Red Delicious</b>	<b>Kg.</b>	8,00	7,50	<b>-6,3</b>
<b>Pera Willians</b>	<b>Kg.</b>	8,00	9,20	<b>15,0</b>
<b>Uva Crinsom</b>	<b>Kg.</b>	14,00	15,00	<b>7,1</b>
<b>Total:</b>		<b>68,50</b>	<b>68,70</b>	<b>0,29</b>



## 6. OVOS

O grupo dos ovos obteve queda geral nos preços (0,10%). O item que registrou elevação no preço foi o Ovo de Codorna (6,3%).

OVOS	Unid.	06/11/20	13/11/20	Varição %
Ovo de Codorna	2,5 Dz	4,00	4,25	6,3
Ovo Branco Extra	30D	120,00	120,00	0,0
Ovo Vermelho Extra	30D	130,00	130,00	0,0
<b>Total:</b>		<b>254,00</b>	<b>254,25</b>	<b>0,10</b>



Rod. SP 065 - D. Pedro I, Km 140,5 Pista Norte – Campinas, SP  
 (19) 3746-1052.

<http://www.ceasacampinas.com.br>

Fonte: Departamento de Mercado de Hortigranjeiros - Orientação / Estatística