

## ANÁLISE DA VARIAÇÃO DE PREÇOS\* DOS PRODUTOS HORTIGRANJEIROS DA CEASA CAMPINAS DEPTO. MERCADO DE HORTIGRANJEIROS

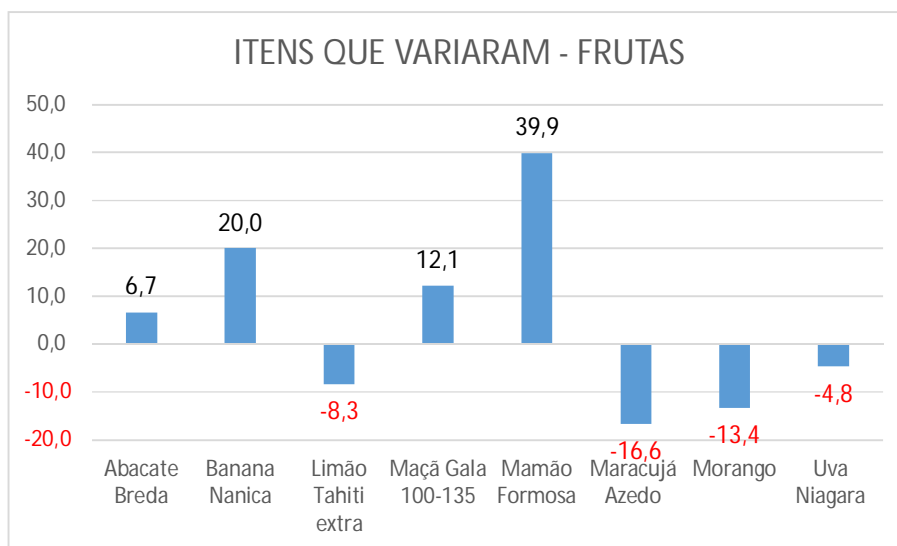
PERÍODO: 13/11/2020 a 20/11/2020

### 1. FRUTAS NACIONAIS

O grupo das frutas nacionais apresentou pequena queda geral de preços (1,0%). Os produtos que registraram alta nos preços foram o Abacate Breda (6,7%), Banana Nanica (20,0%), Maçã Gala (12,1%), Mamão Formosa (39,9%). Os produtos que tiveram queda nos preços foram o Limão Tahiti (8,3%), Maracujá Azedo (16,6%) pressionado pelos altos valores praticados anteriormente, Morango (13,4%), Uva Niagara (4,8%) com a crescente oferta regional.

FRUTAS NACIONAIS	Unid.	13/11/20	20/11/20	Variação %
Abacaxi Pérola	Kg.	2,22	2,22	0,0
Abacate Breda	Kg.	7,50	8,00	6,7
Banana Nanica	Kg.	2,50	3,00	20,0
Coco Verde	unid.	2,00	2,00	0,0
Goiaba Vermelha	Kg.	4,00	4,00	0,0
Laranja Pêra	Kg.	2,00	2,00	0,0
Limão Tahiti extra	Kg.	3,00	2,75	-8,3
Maçã Gala 100-135	Kg.	6,94	7,78	12,1
Mamão Formosa	Kg.	2,78	3,89	39,9
Mamão Havaiano (papaia)	Kg.	3,13	3,13	0,0
Manga Palmer	Kg.	2,33	2,33	0,0
Maracujá Azedo	Kg.	8,18	6,82	-16,6
Melão Amarelo	Kg.	2,46	2,46	0,0
Melancia	Kg.	1,20	1,20	0,0
Morango	Kg.	12,50	10,83	-13,4
Uva Niagara	Kg.	8,40	8,00	-4,8
<b>Total:</b>		<b>71,14</b>	<b>70,41</b>	<b>-1,0</b>

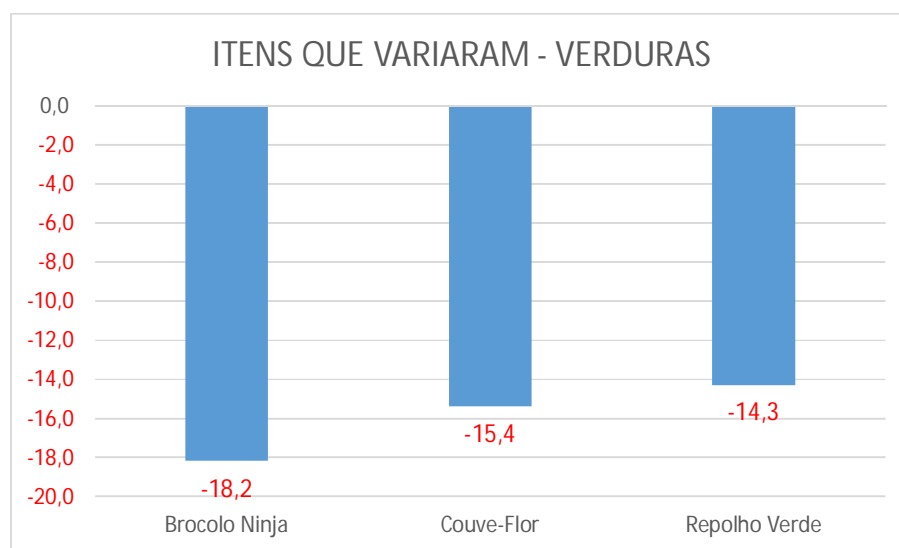
\* Os preços descritos nesta tabela representam os valores negociados entre as permissionárias e seus clientes no sistema atacadista



## 2. HORTALIÇAS FOLHA/FLOR/HASTE (VERDURAS)

O grupo das verduras registrou queda geral de preços (8,3%) por conta da volta das chuvas nas regiões produtoras de hortaliças que abastecem a Ceasa Campinas. Os produtos que tiveram baixas nos preços foram o Brocolo Ninja (18,2%), a Couve-Flor (15,4%) e Repolho Verde (14,3%).

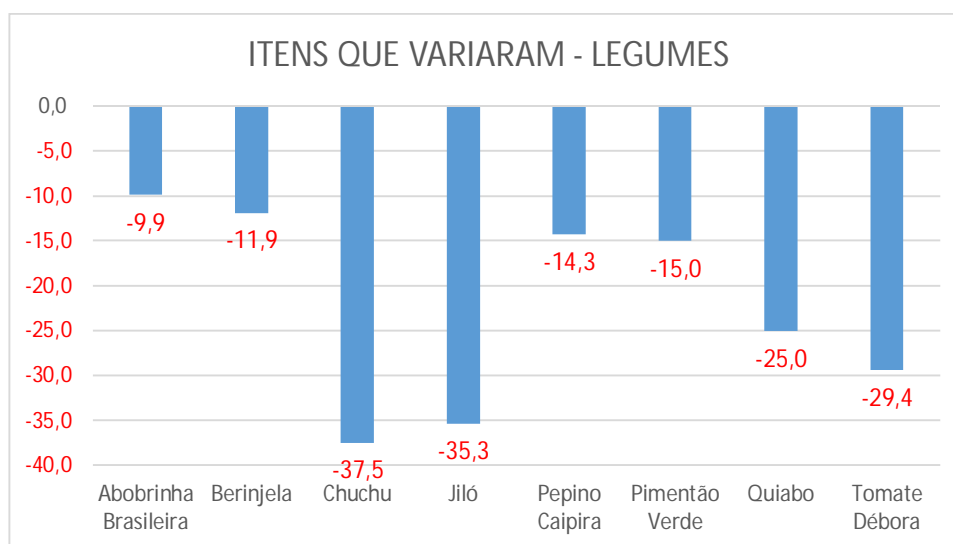
Verduras - H. F. F. H.	Unid.	13/11/20	20/11/20	Variação %
Alface Americana	Kg.	2,50	2,50	0,0
Brocolo Ninja	Kg.	5,50	4,50	-18,2
Couve-Flor	Kg.	3,25	2,75	-15,4
Couve Manteiga	Kg.	3,10	3,10	0,0
Repolho Verde	Kg.	1,75	1,50	-14,3
Rúcula	Kg.	5,00	5,00	0,0
<b>Total:</b>		<b>21,10</b>	<b>19,35</b>	<b>-8,3</b>



### 3. HORTALIÇAS FRUTO (LEGUMES)

O grupo dos legumes apresentou queda acentuada de preços (20,4%) devido a maior oferta de legumes na Ceasa Campinas na semana em análise com a volta das chuvas nas regiões produtoras. O grupo só registrou quedas nos preços e estabilidade em alguns itens. Os produtos que tiveram queda nos preços foram a Abobrinha Brasileira (9,9%), Berinjela (11,9%), Chuchu (37,5%), Jiló (35,3%), Pepino Caipira (14,3%), Pimentão Verde (15,0%), Quiabo (25,0%) e Tomate Débora (29,4%).

Legumes - H. FRUTO	Unid.	13/11/20	20/11/20	Varição %
Abobóra Japonesa (cabotiã)	Kg.	2,10	2,10	0,0
Abobrinha Brasileira	Kg.	2,22	2,00	-9,9
Berinjela	Kg.	2,27	2,00	-11,9
Chuchu	Kg.	2,00	1,25	-37,5
Jiló	Kg.	5,66	3,66	-35,3
Pepino Caipira	Kg.	1,75	1,50	-14,3
Pimentão Verde	Kg.	3,20	2,72	-15,0
Quiabo	Kg.	6,15	4,61	-25,0
Tomate Débora	Kg.	4,25	3,00	-29,4
Vagem Macarrão	Kg.	3,46	3,46	0,0
<b>Total:</b>		<b>33,06</b>	<b>26,30</b>	<b>-20,4</b>

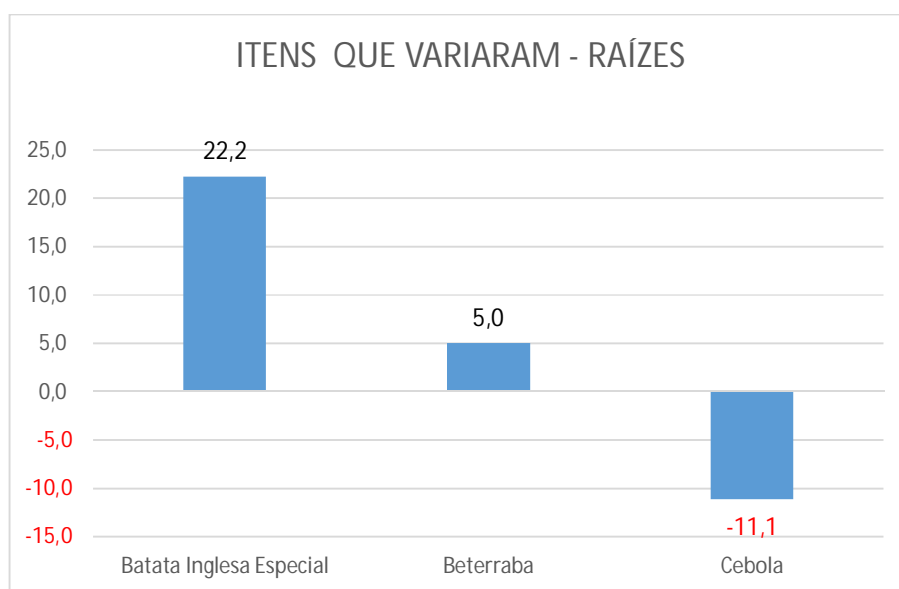


\* Os preços descritos nesta tabela representam os valores negociados entre as permissionárias e seus clientes no sistema atacadista

#### 4. HORTALIÇAS RAÍZ

O grupo das raízes registrou pequeno aumento geral de preços (1,5%). A Batata Inglesa Especial apresentou elevação de preços (22,2%) e a Cebola apresentou queda de preços (11,1%).

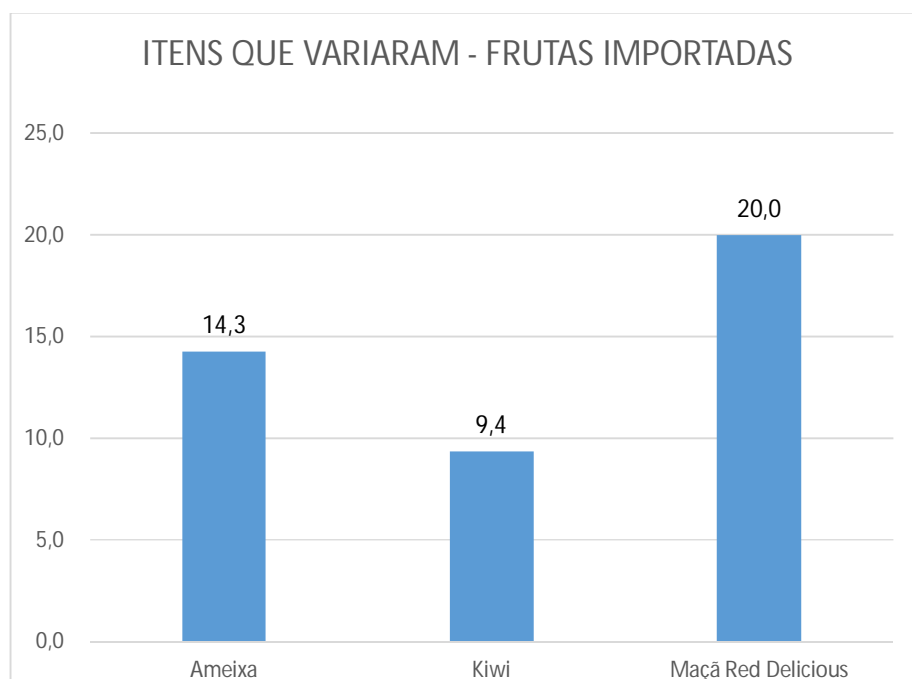
Raízes - H. R. T. B. R.	Unid.	13/11/20	20/11/20	Variação %
Alho Nacional	Kg.	16,00	16,00	0,0
Alho Chinês	Kg.	14,00	14,00	0,0
Batata Doce	Kg.	2,25	2,25	0,0
Batata Inglesa Especial	Kg.	3,60	4,40	22,2
Beterraba	Kg.	2,00	2,10	5,0
Cebola	Kg.	2,25	2,00	-11,1
Cenoura	Kg.	2,25	2,25	0,0
Mandioca	Kg.	2,00	2,00	0,0
<b>Total:</b>		<b>44,35</b>	<b>45,00</b>	<b>1,5</b>



## 5. FRUTAS IMPORTADAS

O grupo das frutas importadas apresentaram elevação geral nos preços (8,73%). A Ameixa Importada obteve aumento no preço (14,3%) assim como o Kiwi importado (9,4%) e a Maçã Red Delicious (20,0%).

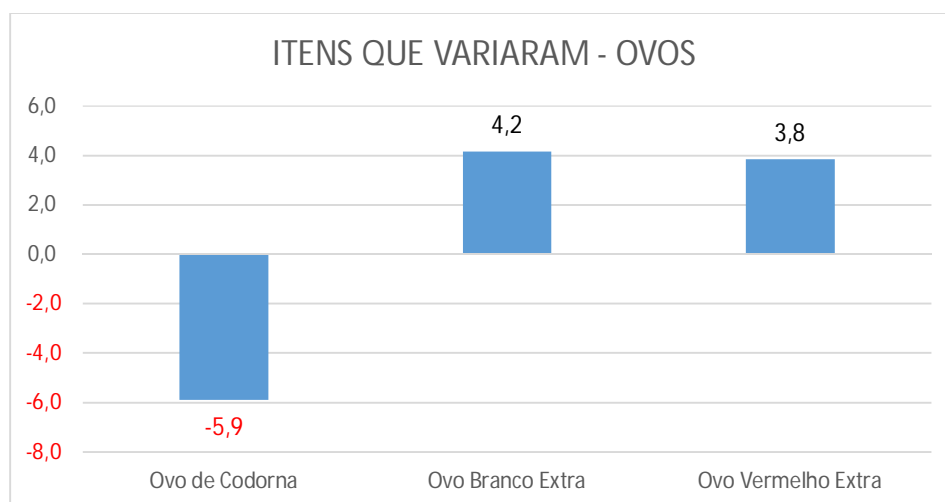
IMPORTADOS	Unid.	13/11/20	20/11/20	Variação %
<b>Ameixa</b>	<b>Kg.</b>	21,00	24,00	<b>14,3</b>
<b>Kiwi</b>	<b>Kg.</b>	16,00	17,50	<b>9,4</b>
<b>Maçã Red Delicious</b>	<b>Kg.</b>	7,50	9,00	<b>20,0</b>
<b>Pera Willians</b>	<b>Kg.</b>	9,20	9,20	<b>0,0</b>
<b>Uva Crinsom</b>	<b>Kg.</b>	15,00	15,00	<b>0,0</b>
<b>Total:</b>		<b>68,70</b>	<b>74,70</b>	<b>8,73</b>



## 6. OVOS

O grupo dos ovos obteve aumento geral de preços (3,83%). A queda de preço do Ovo de Codorna (5,9%) é devido a uma retração no consumo pelos altos preços praticados anteriormente. Em contrapartida, o Ovo Branco Extra (4,2%) e Ovo Vermelho Extra (3,8%) subiram devido ao aumento nos custos de produção, embalagens e transporte.

OVOS	Unid.	13/11/20	20/11/20	Variação %
Ovo de Codorna	2,5 Dz	4,25	4,00	<b>-5,9</b>
Ovo Branco Extra	30D	120,00	125,00	<b>4,2</b>
Ovo Vermelho Extra	30D	130,00	135,00	<b>3,8</b>
<b>Total:</b>		<b>254,25</b>	<b>264,00</b>	<b>3,83</b>



Rod. SP 065 - D. Pedro I, Km 140,5 Pista Norte – Campinas, SP  
 (19) 3746-1052.

<http://www.ceasacampinas.com.br>

Fonte: Departamento de Mercado de Hortigranjeiros - Orientação / Estatística