

ANÁLISE DA VARIAÇÃO DE PREÇOS* DOS PRODUTOS HORTIGRANJEIROS DA CEASA CAMPINAS DEPTO. MERCADO DE HORTIGRANJEIROS

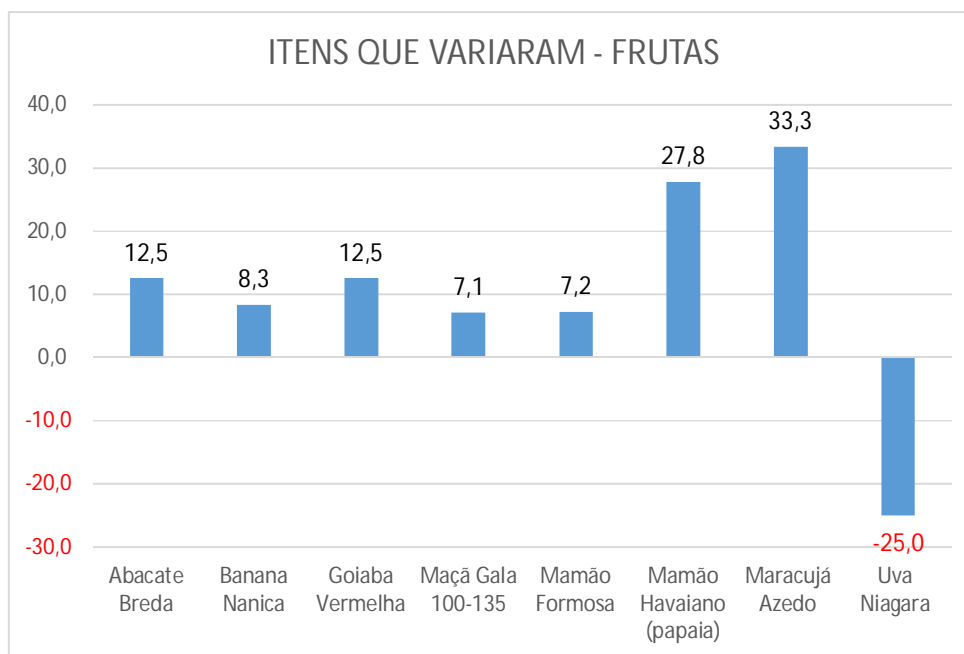
PERÍODO: 20/11/2020 a 27/11/2020

1. FRUTAS NACIONAIS

O grupo das frutas nacionais teve aumento geral de preços (5,3%). Os produtos que apresentaram alta nos preços foram o Abacate Breda (12,5%), Banana Nanica (8,3%), Goiaba Vermelha (12,5%), Maçã Gala (7,1%), Mamão Formosa (7,2%), Mamão Havaiano (27,8%), Maracujá Azedo (33,3%). O único produto que registrou queda de preço foi a Uva Niagara (25,0%).

FRUTAS NACIONAIS	Unid.	20/11/20	27/11/20	Variação %
Abacaxi Pérola	Kg.	2,22	2,22	0,0
Abacate Breda	Kg.	8,00	9,00	12,5
Banana Nanica	Kg.	3,00	3,25	8,3
Coco Verde	unid.	2,00	2,00	0,0
Goiaba Vermelha	Kg.	4,00	4,50	12,5
Laranja Pêra	Kg.	2,00	2,00	0,0
Limão Tahiti extra	Kg.	2,75	2,75	0,0
Maçã Gala 100-135	Kg.	7,78	8,33	7,1
Mamão Formosa	Kg.	3,89	4,17	7,2
Mamão Havaiano (papaia)	Kg.	3,13	4,00	27,8
Manga Palmer	Kg.	2,33	2,33	0,0
Maracujá Azedo	Kg.	6,82	9,09	33,3
Melão Amarelo	Kg.	2,46	2,46	0,0
Melancia	Kg.	1,20	1,20	0,0
Morango	Kg.	10,83	10,83	0,0
Uva Niagara	Kg.	8,00	6,00	-25,0
Total:		70,41	74,13	5,3

* Os preços descritos nesta tabela representam os valores negociados entre as permissionárias e seus clientes no sistema atacadista



2. HORTALIÇAS FOLHA/FLOR/HASTE (VERDURAS)

O grupo das verduras apresentou queda geral nos preços (1,3%). O produto responsável pela queda de preços foi a Alface Americana (10,0%) com demanda fraca na semana em análise.

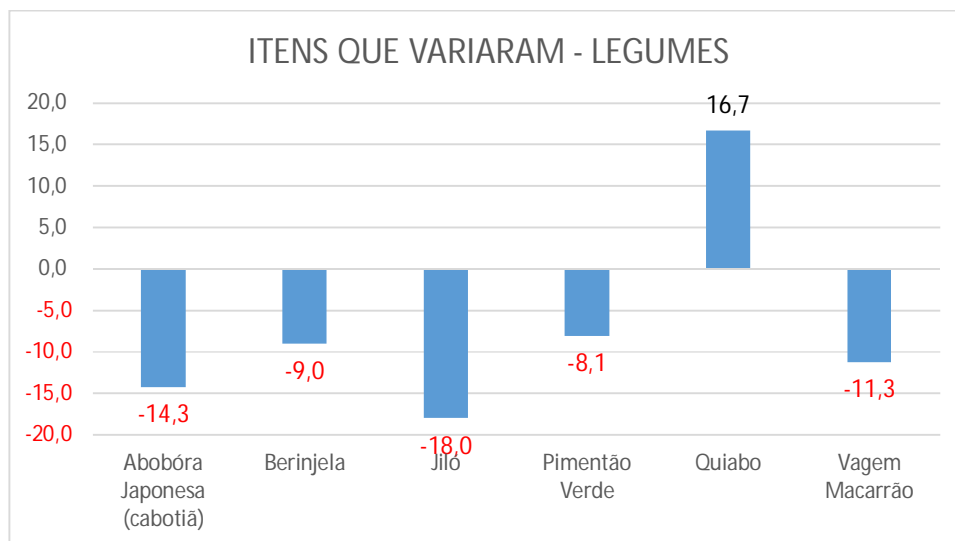
Verduras - H. F. F. H.	Unid.	20/11/20	27/11/20	Variação %
Alface Americana	Kg.	2,50	2,25	-10,0
Brocolo Ninja	Kg.	4,50	4,50	0,0
Couve-Flor	Kg.	2,75	2,75	0,0
Couve Manteiga	Kg.	3,10	3,10	0,0
Repolho Verde	Kg.	1,50	1,50	0,0
Rúcula	Kg.	5,00	5,00	0,0
Total:		19,35	19,10	-1,3



3. HORTALIÇAS FRUTO (LEGUMES)

O grupo dos legumes registrou queda geral nos preços (3,7%). O único produto que registrou elevação no preço foi o Quiabo (16,7%). Em contrapartida os produtos que apresentaram baixas nos preços foram a Abóbora Japonesa (14,3%), Berinjela (9,0%), Jiló (18,0%), Pimentão Verde (8,1%) e Vagem Macarrão (11,3%).

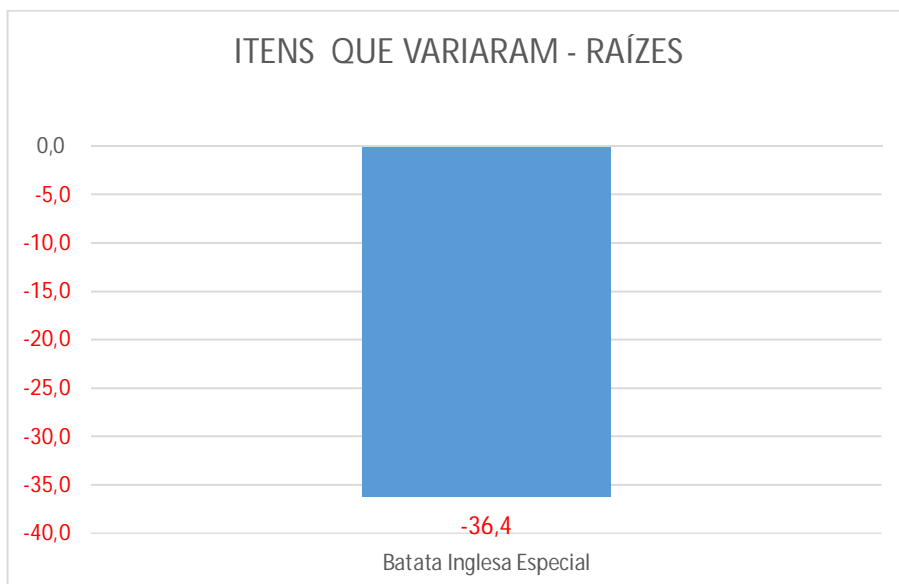
Legumes - H. FRUTO	Unid.	20/11/20	27/11/20	Variação %
Abóbora Japonesa (cabotiã)	Kg.	2,10	1,80	-14,3
Abobrinha Brasileira	Kg.	2,00	2,00	0,0
Berinjela	Kg.	2,00	1,82	-9,0
Chuchu	Kg.	1,25	1,25	0,0
Jiló	Kg.	3,66	3,00	-18,0
Pepino Caipira	Kg.	1,50	1,50	0,0
Pimentão Verde	Kg.	2,72	2,50	-8,1
Quiabo	Kg.	4,61	5,38	16,7
Tomate Débora	Kg.	3,00	3,00	0,0
Vagem Macarrão	Kg.	3,46	3,07	-11,3
Total:		26,30	25,32	-3,7



4. HORTALIÇAS RAÍZ

O grupo das raízes manteve-se praticamente inalterado em relação aos preços, a única exceção foi a Batata Inglesa com retração (36,4%) que resultou em queda geral no grupo (3,6%).

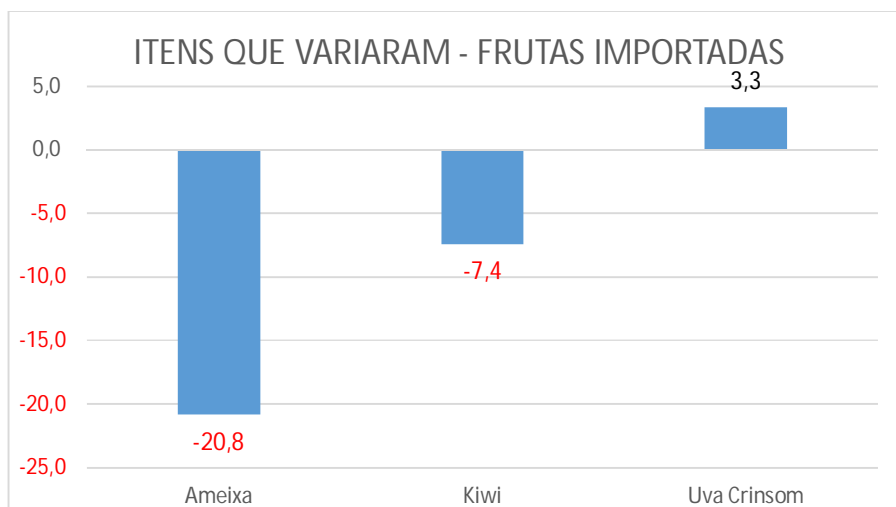
Raízes - H. R. T. B. R.	Unid.	20/11/20	27/11/20	Variação %
Alho Nacional	Kg.	16,00	16,00	0,0
Alho Chinês	Kg.	14,00	14,00	0,0
Batata Doce	Kg.	2,25	2,25	0,0
Batata Inglesa Especial	Kg.	4,40	2,80	-36,4
Beterraba	Kg.	2,10	2,10	0,0
Cebola	Kg.	2,00	2,00	0,0
Cenoura	Kg.	2,25	2,25	0,0
Mandioca	Kg.	2,00	2,00	0,0
Total:		45,00	43,40	-3,6



5. FRUTAS IMPORTADAS

O grupo das frutas importadas registrou recuo nos preços gerais (7,76%). A Uva Crinsom obteve aumento (3,3%), e, em contrapartida a Ameixa (20,8%) e o Kiwi (7,4%) registraram queda nos preços praticados.

IMPORTADOS	Unid.	20/11/20	27/11/20	Varição %
Ameixa	Kg.	24,00	19,00	-20,8
Kiwi	Kg.	17,50	16,20	-7,4
Maçã Red Delicious	Kg.	9,00	9,00	0,0
Pera Willians	Kg.	9,20	9,20	0,0
Uva Crinsom	Kg.	15,00	15,50	3,3
Total:		74,70	68,90	-7,76



6. OVOS

O grupo dos ovos sofreu queda nos preços praticados (1,89%). O resultado foi influenciado pela queda no preço do Ovo Branco (4,0%) e os demais itens analisados mantiveram-se estáveis.

OVOS	Unid.	20/11/20	27/11/20	Variação %
Ovo de Codorna	2,5 Dz	4,00	4,00	0,0
Ovo Branco Extra	30D	125,00	120,00	-4,0
Ovo Vermelho Extra	30D	135,00	135,00	0,0
Total:		264,00	259,00	-1,89



Rod. SP 065 - D. Pedro I, Km 140,5 Pista Norte – Campinas, SP
 (19) 3746-1052.

<http://www.ceasacampinas.com.br>

Fonte: Departamento de Mercado de Hortigranjeiros - Orientação / Estatística