


Centrais de Abastecimento de Campinas S.A. - CEASA


Demonstrações de resultados


exercícios findos em 31 de dezembro de 2018 e 2017 (em milhares de reais)

	Nota	2018	2017
Receita operacional líquida	19	85.073	78.834
Custo da prestação de serviços - Permissão de uso		(3.580)	(3.811)
Custo dos convênios - Prefeitura de Campinas	7	<u>(69.374)</u>	<u>(63.629)</u>
Lucro bruto		<u>12.119</u>	<u>11.394</u>
(Despesas) receitas operacionais			
Despesas administrativas	20	(14.808)	(13.833)
Receitas financeiras líquidas		333	430
Outras receitas			
		<u>(14.475)</u>	<u>(13.403)</u>
Prejuízo antes dos impostos		<u>(2.356)</u>	<u>(2.009)</u>
Imposto de renda e contribuição social			
Corrente	18.a	(415)	(530)
Diferidos	18.b	<u>933</u>	<u>1.026</u>
Prejuízo líquido do exercício		<u><u>(1.838)</u></u>	<u><u>(1.513)</u></u>


Wander de Oliveira Villalba
Diretor Presidente


Claudinei Barbosa
Diretor Técnico Operacional


Miguel Jorge Nicolau Filho
Diretor Adm./Financeiro


Andre Aparecido Rossin
Contador - CRC - 1SP291055/O-5

As notas explicativas são parte integrante das demonstrações financeiras.